



**Opis Interfejsu wymiany danych  
o przesyłkach, między systemem Klienta,  
a systemem Poczty Polskiej.  
v. 1.24**

POSTDATA S.A.  
ul. Fabryczna 1A  
85-741 Bydgoszcz  
tel. 0-52 / 370-57-57  
fax.0-52 / 370-57-77

Oddział w Gdańsku  
ul. Kołobrzeska 32  
80-394 Gdańsk,  
tel. 0-58 / 32-60-430  
fax.0-58 / 32-01-307

PAŹDZIERNIK 2021

---

# Spis treści

1. O dokumencie .....	3
1.1. Cel dokumentu .....	3
1.2. Zakres dokumentu .....	3
1.3. Specyfikacja dokumentu .....	3
1.3.1. Konwencje notacyjne .....	3
1.3.2. Aspekty prawne .....	3
2. Wyjaśnienie podstawowych pojęć .....	3
3. Wstęp .....	4
4. Plik „Przesyłki do nadania” .....	6
5. Plik „Przesyłki nadane” .....	71
6. Plik „Korekta MS” .....	73
7. Schemat XSD .....	75
8. Nazwa pliku .....	76
9. Historia zmian dokumentu .....	77

## **1.1. Cel dokumentu**

Celem niniejszego dokumentu jest przedstawienie założeń opracowanych w zakresie procesu obsługi wymiany danych o przesyłkach pocztowych, zachodzącej między systemem Klienta Poczty Polskiej, a systemem Poczty Polskiej.

Dokument ten dotyczy przesyłek pocztowych, które z przesyłek „do nadania” stają się przesyłkami „nadanymi”.

## **1.2. Zakres dokumentu**

Dokument opisuje założenia i modyfikacje związane z integracją systemów realizujących obsługę nadawanych przesyłek: system SP2000 oraz system klienta.

## **1.3. Specyfikacja dokumentu**

### **1.3.1. Konwencje notacyjne**

**SP2000** – System Poczta 2000

### **1.3.2. Aspekty prawne**

Autorskie prawa majątkowe do całości dokumentacji projektowej przysługują POSTDATA S.A. i podlegają ochronie na podstawie ustawy z dnia 4.02.1994 roku o prawie autorskim i prawach pokrewnych (Dz.U. z 1994 r. Nr 24 poz.83).

## **2. Wyjaśnienie podstawowych pojęć**

**Nadawca** – Podmiot nadający przesyłki pocztowe (różnego rodzaju); określane również, jako Klient Poczty Polskiej S.A.

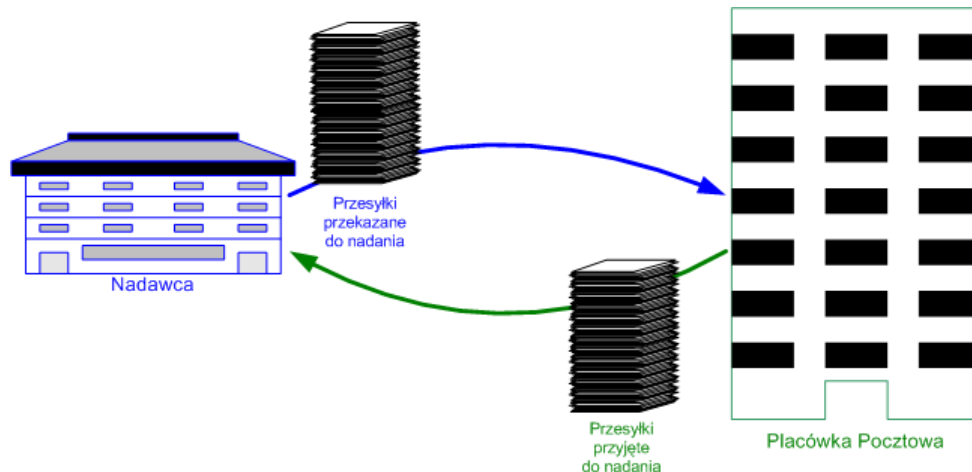
---

**Placówka Poczta** – Element struktury organizacyjnej Poczty Polskiej S.A., którego zadaniem jest przyjmowanie od Klienta przesyłek pocztowych do nadania.

**Poczta Polska S.A.** – Podmiot, którego zadaniem jest zapewnienie prawidłowego obrotu pocztowego.

### 3. Wstęp

Współpraca systemu informatycznego, Klienta Poczty Polskiej oraz systemu informatycznego Poczty Polskiej, w zakresie przekazywania danych o przesyłkach w dużym skrócie polega na przekazywaniu informacji o przesyłkach przeznaczonych do nadania oraz przesyłkach przyjętych do nadania. Nadawanie przesyłek pocztowych często będzie się odbywało w oparciu o wcześniej zawarte umowy; jednakże mogą się zdarzyć przypadki nadawania przesyłek „bez umowy”.



**Rysunek 1. Współpraca między Nadawcą a Poczta Polska w zakresie przesyłek.**

Klient posiadający umowę, może być zainteresowany elektroniczną wymianą danych, ponieważ:

- Sprzyja to skróceniu czasu obsługi nadania przesyłek „przy okienku” pocztowym,
- Minimalizuje ryzyko pomyłek związanych z ręcznym wprowadzaniem danych,
- Ma wpływ na finansowe korzyści uzyskiwane przez klienta (zwiększenie przyznanego opustu).

Proces wymiany danych o przesyłkach wygląda następująco:

1. Klient przygotowuje plik XML, zawierający przesyłki „do nadania” i dostarcza ten plik do właściwej Placówki Pocztovej.
2. Pracownik Poczty Polskiej importuje dane z tego pliku i odpowiednio je opracowuje (np. sprawdzając definicje umów), a na zakończenie przekazuje klientowi elektroniczne potwierdzenie nadania przesyłek. Jest to plik przesyłek „nadanych”; plik, który Klient wcześniej dostarczył do Placówki Pocztovej z tym, że został on sprawdzony i uzupełniony m.in. o datę nadania i wielkość opłaty za nadanie.
3. Klient może skorzystać z informacji zawartych w pliku przesyłek „nadanych” (importując ten plik zwrótnie w swoim systemie), jednak nie jest to warunek konieczny.

Minimalny zakres czynności oznacza dostarczenie do Placówki Pocztovej pliku XML przesyłek pocztowych, określonych za pomocą konkretnych pól, co opisano w dalszej części tego dokumentu. Plik XML musi być takiej jakości aby System SP2000 (zainstalowany w Placówce Pocztovej) mógł wykonać postawione przed nim zadania.

Na kolejnych stronach tego dokumentu znajdują się opisy pól charakteryzujących poszczególne rodzaje przesyłek pocztowych, które są oferowane przez Poczta Polską i wspierane przez opisywany tutaj interfejs wymiany danych.

<b>RODZAJE PRZESYŁEK</b>	
Obrót krajowy	805 – Przesyłka listowa nierejestrowana/ bez firmowych 806 - Przesyłka listowa z zadeklarowaną wartością 807 - Przesyłka polecona/ bez firmowych 811 - Przesyłka nierejestrowana z numerem 832 – Pocztex-N 833 – Usługa Pocztowa 834 – Usługa Pocztex 838 – Przesyłka proceduralna 840 – Przesyłka listowa nierejestrowana 841 – Kartka pocztowa 842 – Przesyłka reklamowa 843 – Druk bezadresowy 844 – Przesyłka listowa z zadeklarowaną wartością 845 – Przesyłka polecona 846 – Paczka pocztowa 846 – Paczka z zadeklarowaną wartością 849 – Próbką towaru 852 – Pocztex Kurier 48 855 – Pocztex 2.0
Obrót zagraniczny	831 – EMS zagraniczny 868 – Paczka Premium 869 – GLOBAL Expres 870 – Przesyłka listowa zwykła 877 – Przesyłka listowa z zadeklarowaną wartością 878 – Paczka pocztowa

<b>PLIKI XML</b>	
Przesyłki do nadania	Plik XML adresowany do systemu SP2000. <i>Tworzącym plik XML jest system klienta; importującym plik XML jest system SP2000.</i>
Przesyłki nadane	Plik XML adresowany do systemu Klienta Poczty Polskiej. <i>Tworzącym plik XML jest system SP2000; importującym plik XML jest system klienta (klient nie ma obowiązku importowania tego pliku).</i>

## 4. Plik „Przesyłki do nadania”

Jest to plik XML generowany przez system klienta, przeznaczony dla systemu Poczty Polskiej. Plik zawiera definicje przesyłek pocztowych, które zostały zarejestrowane, jako przesyłki „do nadania”, a które powinny zostać zaimportowane przez system Poczty Polskiej w celu wykonania ich taryfikacji, a następnie ich przetworzenia na przesyłki „nadane”.

Plik przesyłek „do nadania” przeznaczony jest dla dowolnej Placówki Pocztovej, posiadającej system SP2000, posiadający funkcjonalność obsługi plików przesyłek „do nadania”, generowanych przez system klienta, zgodnych ze ściśle określoną strukturą danych.

Nazwa pola (wymienione pola zawsze występują w pliku)	Typ	Opis	Wymagana zawartość*
Nadawca	Rekord	Informacje o dokumencie/ pliku.	Tak
Struktura	CHAR (3)	Numer wersji struktury w oparciu, o który został utworzony plik XML zawierający definicje przesyłek pocztowych przeznaczonych do nadania. Aktualnym numerem wersji jest 1.7	Tak
Nazwa	CHAR (60)	Nazwa nadawcy przesyłek (podmiotu, który utworzył plik z przesyłkami do nadania).	Tak
NazwaSkrócona	CHAR (10)	Nazwa skrócona nadawcy przesyłek (min 6, max 10 znaków). Dozwolony zakres znaków: a..z,A..Z,0..9 (małe i duże litery, cyfry).	Tak
Ulica	CHAR (35)	Nazwa ulicy nadawcy przesyłek lub nazwa miejscowości w przypadku sytuacji niewystępowania ulic np. na wsi.	Nie
Dom	CHAR (11)	Oznaczenie domu nadawcy przesyłek.	Nie
Lokal	CHAR (11)	Oznaczenie lokalu nadawcy przesyłek.	Nie
Miejscowosc	CHAR (30)	Nazwa miejscowości nadawcy przesyłek.	Tak
Kod	NUMBER (5)	Oznaczenie kodu pocztowego nadawcy.	Tak
KodISO2Kraj	Char(2)	Kod ISO2 (ISO 3166-1 alfa-2) kraju nadawcy przesyłek	Tak
Email	VARCHAR(50)	Adres e-mail nadawcy przesyłek z danych adresowych	Nie
Tel	VARCHAR(20)	Numer telefonu nadawcy przesyłek z danych adresowych	Nie
NIP	NUMBER (10)	NIP nadawcy przesyłek.	Tak
Zrodlo	CHAR (7)	Informacja o systemie tworzącym plik przesyłek „do nadania”. Dla przesyłek eksportowanych z systemu nadawcy wartością pola jest „NADAWCA”.	Tak
Guid	CHAR (38)	Globally Unique Identifier (identyfikator unikatowy globalnie). Unikalny identyfikator nadawcy przesyłek.	Tak
TrybRejestracji	NUMBER (1)	Przyjmowane wartości:0, brak wartości – domyślny 1 – tryb korekty MS	Nie
WeryfikacjaPłatnosci	Atrybut CHAR(1)	Informuje o tym, czy przesyłka wymaga weryfikacji płatności: T – tak N – nie Wartość pusta – nie dotyczy	Nie
Zbior	Rekord	Informacje o zbiorze grupującym przesyłki do nadania.	Tak
Nazwa	CHAR (13)	Nazwa zbioru przesyłek, jaka została nadana przez system; w formacie: dd-mm-rrrr\lp (dzień-miesiąc-rok/liczba_porządkowa_zbioru_przesyłek_w_ramach_dnia)	Tak

---

DataUtworzenia	DATETIME (19)	Data i godzina utworzenia zbioru przesyłek; w formacie: rrrr-mm-ddThh:mm:ss	Tak
Opis	CHAR (30)	Dowolny opis, jaki został zdefiniowany dla utworzonego zbioru przesyłek.	Nie
IloscPrzesylek	NUMBER (7)	Ilość przesyłek, jakie znajdują się w zbiorze.	Tak

Guid	CHAR (38)	Globally Unique Identifier (identyfikator unikatowy globalnie). Unikalny identyfikator zbioru przesyłek.	Tak
Przesylka	Rekord	Informacje o pojedynczej przesyłce znajdującej się w zbiorze przesyłek.	Tak
Guid	CHAR (38)	Globally Unique Identifier (identyfikator unikatowy globalnie). Unikalny identyfikator przesyłki.	Tak
Atrybut	Rekord	Informacje o atrybucie przesyłki.	Tak
Typ	CHAR(7)	Może posiadać wartość „Adresat”, wówczas CHAR (7) lub może nie posiadać żadnej wartości (NULL)	Nie
Nazwa	CHAR	Posiada różne wartości i przypisane im długości, które są uzależnione od rodzaju przesyłki i wartości poprzedzającego pola TYP (opisane poniżej).	Tak

Jeśli pole **TYP** posiada wartość „Adresat”, to pole **NAZWA** przyjmuje wartości:

Nazwa pola (pola zawsze występują w pliku)	Typ	Opis	Wymagana zawartość*
Nazwa	CHAR (30)	Nazwa/ imię i nazwisko adresata (odbiorcy), dla którego przeznaczona jest przesyłka pocztowa.	Tak
Nazwall	CHAR (30)	Nazwa/ imię i nazwisko adresata (odbiorcy), dla którego przeznaczona jest przesyłka pocztowa.	Nie
Ulica	CHAR (35)	Nazwa ulicy adresata (odbiorcy) przesyłek lub nazwa miejscowości w przypadku sytuacji niewystępowania ulic np. na wsi.. Potrzebne jest wypełnienie przynajmniej jednego z pól (Ulica, Dom)	Nie
Dom	CHAR (11)	Oznaczenie domu adresata (odbiorcy) przesyłek.	Nie
Lokal	CHAR (11)	Oznaczenie lokalu adresata (odbiorcy) przesyłek.	Nie
Miejscowosc	CHAR (30)	Nazwa miejscowości adresata (odbiorcy) przesyłek.	Tak
Kod	NUMBER (5)	Oznaczenie kodu pocztowego adresata (odbiorcy) przesyłek. a) NUMBER (5) dla Kraj = POLSKA b) CHAR (10) dla Kraj <> POLSKA	Tak, dla Kraj = POLSKA Nie, dla Kraj <> POLSKA
Kraj	CHAR (40)	Nazwa kraju odbiorcy; wybierana na podstawie listy krajów. Musi być wypełnione przynajmniej jedno z pól (Kraj, KodISO2Kraj) – nie dotyczy EN	Nie
KodISO2Kraj	CHAR(2)	Kod ISO2 (ISO 3166-1 alfa-2) kraju adresata	Tak
Email	VARCHAR(50)	Adres e-mail adresata z danych adresowych	Tak, jeżeli przesyłka jest Interconnect i nie jest uzupełnione pole Tel
Tel	VARCHAR(20)	Numer telefonu adresata z danych adresowych	Tak, jeżeli przesyłka jest Interconnect i nie jest uzupełnione pole Email
Wezel	CHAR(2)	Kod węzła oddawczego. Pole z dowolną zawartością nieprzekraczającą 2 znaków.	Nie
WezelPNI	CHAR(7)	PNI węzła oddawczego. Pole z dowolną zawartością nieprzekraczającą 7 znaków.	Nie
TypKierowania	CHAR(1)	Typ Kierowania. Pole z dowolną zawartością nieprzekraczającą 1 znaku.	Nie
DER	CHAR(2)	Kod węzła pomocniczego. Pole z dowolną zawartością nieprzekraczającą 2 znaków.	Nie



DERPNI	CHAR(7)	PNI węzła pomocniczego. Pole z dowolną zawartością nieprzekraczającą 7 znaków.	Nie
PRP	CHAR(2)	Kod punktu przeładunku. Pole z dowolną zawartością nieprzekraczającą 2 znaków.	Nie
PRPPNI	CHAR(7)	PNI punktu przeładunku. Pole z dowolną zawartością nieprzekraczającą 7 znaków.	Nie
UP	CHAR(4)	Kod urzędu oddawczego. Pole z dowolną zawartością nieprzekraczającą 4 znaków.	Nie
UPPNI	CHAR(7)	PNI urzędu oddawczego. Pole z dowolną zawartością nieprzekraczającą 7 znaków.	Nie
Rejon	CHAR(3)	Numer rejonu doręczeń w ramach danego urzędu oddawczego. Pole z dowolną zawartością nieprzekraczającą 3 znaków.	Nie

Grupa pól **TYP**[Adresat] + **NAZWA** występują dla różnych rodzajów przesyłek.

Opis przesyłek uzupełnionych o pola „Typ=Adresat” należy podawać w przypadku przesyłek rejestrowanych, czyli posiadających przypisany nr nadania oraz dla przesyłek zagranicznych z deklaracją celną..

Jeśli pole **TYP** nie posiada żadnej wartości, co oznacza, że posiada wartość pustą (NULL), wówczas pole **NAZWA** przyjmuje różne wartości (charakteryzujące konkretne przesyłki), których występowanie jest uzależnione od rodzaju przesyłki (nie dla wszystkich przesyłek występują takie same pola), co zostało opisane w dalszej części dokumentu.

Pola związane z grupą pól „TYP = adresat + NAZWA” są wymagalne tylko dla przesyłek, których definicja przewiduje występowanie pola „NrNadania” lub „NrNadaniaDef”. Jeśli konkretny rodzaj przesyłki nie posiada pól „NrNadania” i „NrNadaniaDef” wówczas podawanie grupy pól „TYP = adresat + NAZWA” nie jest wymagane, ale jednocześnie nie jest zabronione, czyli pola takie mogłyby wystąpić (dane adresowe zawarte w pliku nie są przeszkodą w wykonaniu importu danych z takiego pliku).

Jeśli pole **TYP** posiada wartość „Oplata”, to pole **NAZWA** przyjmuje wartość „Razem”, którą należy rozumieć, jako kwotę, jaką należy uiścić w celu nadania przesyłki; występuje tylko w pliku tworzonym przez system SP2000.

Nazwa pola (pola zawsze występują w pliku)	Typ	Opis	Wymagana zawartość*
Razem	NUMBER (7)	Kwota, jaką należy uiścić w celu nadania przesyłki.	Tak (dla pliku tworzonych przez system Poczty Polskiej)

Jeśli pole **TYP** posiada wartość „Dosłanie”, to pole **NAZWA** przyjmuje wartości:

Nazwa pola (pola zawsze występują w pliku)	Typ	Opis	Wymagana zawartość*
Nazwa	CHAR (30)	Nazwa/ imię i nazwisko adresata dostania (odbiorcy), dla którego przeznaczona jest przesyłka pocztowa.	Tak
Nazwall	CHAR (30)	Nazwa/ imię i nazwisko adresata dostania (odbiorcy), dla którego przeznaczona jest przesyłka pocztowa.	Nie
Ulica	CHAR (35)	Nazwa ulicy adresata dostania (odbiorcy) przesyłek lub nazwa miejscowości w przypadku sytuacji niewystępowania ulic np. na wsi.	Nie
Dom	CHAR (11)	Oznaczenie domu adresata dostania (odbiorcy) przesyłek.	Nie

Lokal	CHAR (11)	Oznaczenie lokalu adresata dostania (odbiorcy) przesyłek.	Nie
Miejscowosc	CHAR (30)	Nazwa miejscowości adresata dostania (odbiorcy) przesyłek.	Tak
Kod	NUMBER (5) CHAR (10)	Oznaczenie kodu pocztowego adresata dostania (odbiorcy) przesyłek: a) NUMBER (5) dla Kraj=POLSKA b) CHAR (10) dla Kraj <> POLSKA	Tak
Kraj	CHAR (40)	Nazwa kraju adresata dostania (odbiorcy) ; wybierana na podstawie listy krajów.	Nie
KodISO2Kraj	CHAR(2)	Kod ISO2 (ISO 3166-1 alfa-2) kraju adresata dostania	Tak
Wezel	CHAR(2)	Kod węzła oddawczego. Pole z dowolną zawartością nieprzekraczającą 2 znaków.	Nie
WezelPNI	CHAR(7)	PNI węzła oddawczego. Pole z dowolną zawartością nieprzekraczającą 7 znaków.	Nie
TypKierowania	CHAR(1)	Typ Kierowania. Pole z dowolną zawartością nieprzekraczającą 1 znaku.	Nie
DER	CHAR(2)	Kod węzła pomocniczego. Pole z dowolną zawartością nieprzekraczającą 2 znaków.	Nie
DERPNI	CHAR(7)	PNI węzła pomocniczego. Pole z dowolną zawartością nieprzekraczającą 7 znaków.	Nie
PRP	CHAR(2)	Kod punktu przeładunku. Pole z dowolną zawartością nieprzekraczającą 2 znaków.	Nie
PRPPNI	CHAR(7)	PNI punktu przeładunku. Pole z dowolną zawartością nieprzekraczającą 7 znaków.	Nie
UP	CHAR(4)	Kod urzędu oddawczego. Pole z dowolną zawartością nieprzekraczającą 4 znaków.	Nie
UPPNI	CHAR(7)	PNI urzędu oddawczego. Pole z dowolną zawartością nieprzekraczającą 7 znaków.	Nie
Rejon	CHAR(3)	Numer rejonu doręczeń w ramach danego urzędu oddawczego. Pole z dowolną zawartością nieprzekraczającą 3 znaków.	Nie

Grupa pól TYP[*Doslania*] + NAZWA aktualnie występuje dla przesyłek: 806, 807, 844, 845, 846-paczka pocztowa.

Opis przesyłek uzupełnionych o pola „Typ=Doslania” należy podawać w przypadku przesyłek, 806, 807, 844, 845, 846 dla których w polu „Usługi” występuje wartość „Z”.

Jeśli pole **Typ** posiada wartość „Pobranie”, to pole **Nazwa** przyjmuje wartości:

Nazwa pola (pola zawsze występują w pliku)	Typ	Opis	Wymagana zawartość
Nazwa	CHAR (30)	Nazwa/ imię i nazwisko adresata pobrania, dla którego przeznaczona jest kwota pobrania	Tak
Nazwall	CHAR (30)	Nazwa/ imię i nazwisko adresata pobrania, dla którego przeznaczona jest kwota pobrania.	Nie
Ulica	CHAR (35)	Nazwa ulicy adresata pobrania lub nazwa miejscowości w przypadku sytuacji niewystępowania ulic np. na wsi.	Nie
Dom	CHAR (11)	Oznaczenie domu adresata pobrania.	Nie
Lokal	CHAR (11)	Oznaczenie lokalu adresata pobrania	Nie
Miejscowosc	CHAR (30)	Nazwa miejscowości adresata pobrania	Tak gdy sposób pobrania = „Na wskazany adres”
Kraj	CHAR (40)	Nazwa kraju adresata pobrania; wybierana na podstawie listy krajów.	Nie
KodISO2Kraj	CHAR(2)	Kod ISO2 (ISO 3166-1 alfa-2) kraju Adresata pobrania	Tak

Kod	NUMBER (5) CHAR (10)	Oznaczenie kodu pocztowego adresata pobrania: a) NUMBER (5) dla Kraj=POLSKA b) CHAR (10) dla Kraj <> POLSKA	Tak gdy sposób pobrania = „Na wskazany adres
-----	-------------------------	---	--

Opis przesyłek uzupełnionych o pola „Typ=Pobranie” należy podawać w przypadku przesyłek rejestrowanych w operacjach: 832, 833, 834, 838, 852 ze sposobem pobrania:

- “Na wskazany adres” - cały adres:
- “Na rachunek bankowy” – tylko nazwa adresata pobrania [Nazwa].

Dla krajowych operacji nadania przesyłek rejestrowanych [dla typów przesyłek krajowych, które posiadają numer nadania]:

- 806 - Przesyłka listowa z zadeklarowaną wartością
- 807 - Przesyłka polecona832 – Pocztex-N833 – Usługa Pocztoowa834 – Usługa Pocztex844 - Przesyłka listowa z zadeklarowaną wartością845 - Przesyłka polecona846 – Paczka pocztowa846 – Paczka pocztowa z zadeklarowaną wartością852 – Pocztex Kurier 48

oraz dla krajowych operacji nadania przesyłek nierejestrowanych z numerem nadania:

- 811 - Przesyłka nierejestrowana z numerem

możliwe będzie powiadamianie nadawcy za pomocą jednej z n/w form powiadamiania

- Email lub
- Faks lub
- SMS lub
- Telefon.

Nazwa pola (pola zawsze występują w pliku)	Typ	Opis	Wymagana zawartość*
FormaPowiadomieniaNadawcy	CHAR (1)	Sposób powiadomienia nadawcy przesyłki: M – SMS E – E-mail F – Faks T – Telefon	Nie (Tak: dla Usługi D w operacji 832 )
KontaktPowiadomieniaNadawcy	CHAR (50)	Nr telefonu lub adres e-mail.	Nie (Tak, dla Usługi D w operacji 832 )

Dla krajowych operacji nadania przesyłek rejestrowanych [dla typów przesyłek krajowych, które posiadają numer nadania]:

- 806 - Przesyłka listowa z zadeklarowaną wartością
- 807 - Przesyłka polecona832 – Pocztex-N833 – Usługa Pocztoowa834 – Usługa Pocztex844 – Przesyłka listowa z zadeklarowaną wartością845 – Przesyłka polecona846 – Paczka pocztowa846 – Paczka pocztowa z zadeklarowaną wartością852 – Pocztex Kurier 48
- 811 - Przesyłka nierejestrowana z numerem

możliwe będzie powiadamianie adresata za pomocą jednej z n/w form powiadamiania

- Email lub
- Faks lub

- 
- SMS lub  
Telefon

Nazwa pola (pola zawsze występują w pliku)	Typ	Opis	Wymagana zawartość*
FormaPowiadomieniaAdresata	CHAR (1)	Sposób powiadomienia adresata przesyłki: M - SMS E – E-mail F – Faks T – Telefon	Nie ( Tak, E-PRZESYŁKI i przesyłki biznesowej z opcją „Odbiór w punkcie”)
KontaktPowiadomieniaAdresata	CHAR (50)	Nr telefonu lub adres e-mail.	Nie ( Tak, E-PRZESYŁKI i przesyłki biznesowej z opcją „Odbiór w punkcie”)

\* Tekst „Tak” w kolumnie „Wymagana zawartość” nie oznacza wymagalności wystąpienia tego pola, ale oznacza, że jeżeli to pole już wystąpi w pliku to musi mieć zawartość opisaną w kolumnie „Opis”.

Dla operacji 838 powiadomienie adresata jest obligatoryjne i nie jest związane z usługą komplementarną „Powiadomienia adresata”. Informacje niezbędne do kontaktu z adresatem przechowywane są w poniższej strukturze:

Pole **TYP** posiada wartość „”, pole **NAZWA** przyjmuje wartości:

Nazwa pola (pola zawsze występują w pliku)	Typ	Opis	Wymagana zawartość
AdresatKontaktMobilny	CHAR (9)	Nr telefonu komórkowego adresata	Tak dla operacji 838, gdy nie jest zdefiniowany AdresatKontaktTelefon, w pozostałych przypadkach pole jest niewymagane.
AdresatKontaktTelefon	CHAR (20)	Nr telefonu stacjonarnego adresata	Tak dla operacji 838, gdy nie jest zdefiniowany AdresatKontaktMobilny, w pozostałych przypadkach pole jest niewymagane.
AdresatKontaktEmail	CHAR(50)	E-mail adresata.	Nie

Jeśli pole **TYP** posiada wartość „DaneEPO”, to pole **NAZWA** przyjmuje wartości:

Nazwa pola (pola zawsze występują w pliku)	Typ	Opis	Wymagana zawartość
IdOperatoraPocztowego	CHAR (50)	Identyfikator operatora pocztowego	Nie
MSIDom	CHAR(11)	Numer domu z adresu jednostki	Nie
MSIDJednostka	CHAR(50)	Identyfikator jednostki	Nie
MSIDKartaEPO	CHAR(38)	Globally Unique Identifier (identyfikator unikatowy globalnie). Unikalny identyfikator karty EPO	Nie
MSIDPrzesylka	CHAR(38)	Globally Unique Identifier (identyfikator unikatowy globalnie).	Nie

		Unikalny identyfikator przesyłki.	
MSKodPocztowy	CHAR(10)	Kod pocztowy z adresu jednostki	Nie
MSLokal	CHAR(11)	Numer lokalu z adresu jednostki	Nie
MSMiasto	CHAR(50)	Nazwa miejscowości z adresu jednostki	Nie
MSNazwaJednostki	CHAR(110)	Nazwa jednostki	Nie
MSUlica	CHAR(50)	Nazwa ulicy z adresu jednostki	Nie
Pismo	CHAR(255)	Oznaczenie pisma	Nie
Rodzaj	CHAR(255)	Oznaczenie zawartości przesyłki	Nie
Sygnatura	CHAR(50)	Sygnatura akt	Nie
MSTermin	CHAR(50)	Termin	Nie
Wydział	CHAR(50)	Nazwa wydziału	Nie

Termin Doręczenia – nazwa pola „Doreczenie”. Pole opisane poprzez swoje atrybuty. Jeśli pole nie występuje termin doręczenia określany jest na podstawie wartości domyślnych dla danego typu przesyłki.

Nazwa pola	Typ	Opis	Wymagana zawartość
Doręczenie	Pole z atrybutami ale bez wartości	Informacje o doręczeniu	Tak, wymagane są atrybuty, pole nie ma wartości.
numer	Atrybut NUMBER(3)	Liczba porządkowa próby doręczenia. Pierwsza próba doręczenia: numer = 1 Druga próba doręczenia: numer = 2	Tak
interwał	Atrybut NUMBER(3)	Informuje o wielkości interwału liczonego od dnia przyjęcia przesyłki na dział.	Tak
liczDzien	Atrybut CHAR(50)	Określa w jakich jednostkach liczony jest interwał Dopuszczalne wartości: <ul style="list-style-type: none"> <li>Kalendarzowy – interwał liczony w dniach kalendarzowych</li> <li>Roboczy - interwał liczony w dniach roboczych</li> <li>DzienPracyUP - interwał liczony w dniach pracy danej jednostki pocztowej</li> </ul>	Tak

Termin Przechowywania – nazwa pola „Przechowywanie”. Pole opisane poprzez swoje atrybuty. Jeśli pole nie występuje termin przechowywania określany jest na podstawie wartości domyślnych dla danego typu przesyłki.

Nazwa pola	Typ	Opis	Wymagana zawartość
Przechowywanie	Pole z atrybutami ale bez wartości	Informacje o terminie przechowywania	Tak, wymagane są atrybuty, pole nie ma wartości.
interwał	Atrybut NUMBER(3)	Informuje o wielkości interwału liczonego od dnia przyjęcia przesyłki na dział.	Tak
liczDzien	Atrybut CHAR(50) RP38719-018-2717 WoZ39_akt dan przes_ch-STA v0.1869	Określa w jakich jednostkach liczony jest interwał Dopuszczalne wartości: <ul style="list-style-type: none"> <li>Kalendarzowy – interwał liczony w dniach kalendarzowych</li> <li>Roboczy - interwał liczony w dniach roboczych</li> <li>DzienPracyUP - interwał liczony w dniach pracy danej jednostki pocztowej</li> </ul>	Tak

Terminy – nazwa rekordu (węzła XML) „Terminy”

Struktura definiująca specyficzne terminy doręczenia i przechowywania dla danej przesyłki – dotyczy operacji 838.

Nazwa pola (pola zawsze występują w pliku)	Typ	Opis	Wymagana obecność
Terminy	Rekord	Informacje o doręczeniach i terminie przechowywania	Nie
Doreczenie	Pole z atrybutami ale bez wartości	Informacje o doręczeniu	Nie
Przechowywanie	Pole z atrybutami ale bez wartości	Informacje o terminie przechowywania	Nie

Przykładowy fragment komunikatu XML.

<Terminy>

<Doreczenie numer="1" interwal="1" liczDzien="Roboczy" />

<Doreczenie numer="2" interwal="2" liczDzien="Roboczy"/>

<Przechowywanie interwal="7" liczDzien="Kalendarzowy" />

</Terminy>

Pole Czynnosc

Struktura definiująca dodatkową czynność wykonywaną podczas doręczania / wydawania przesyłki - dotyczy operacji 838.

Nazwa pola	Typ	Opis	Wymagana zawartość
Czynność	Pole z atrybutami ale bez wartości	Czynność realizowana przez kuriera/listonosza przy wydawaniu/doręczaniu przesyłki	Tak, wymagane są atrybuty, pole nie ma wartości.
Id	Atrybut NUMBER(11)	Identyfikator pytania ze słownika czynność	Tak
pozycja	Atrybut NUMBER(3)	Pozycja na liście czynności	Tak
krytyczna	Atrybut CHAR(1)	Informuje, czy czynność jest krytyczna: T – tak N – nie	Tak
wynik	Atrybut CHAR(1)	Informuje o pozytywnym wyniku czynności: T – tak N – nie	Nie
wynik2	Atrybut CHAR(1)	Informuje o pozytywnym wyniku weryfikacji II stopnia danej czynności: T – tak N – nie	Nie

## Rekord ListaCzynnosci

Struktura zawierająca listę czynności opisująca dodatkowe czynności wykonywane podczas wydawania/doręczania przesyłek - dotyczy operacji 838.

Nazwa pola	Typ	Opis	Wymagana obecność
ListaCzynnosci	Rekord	Informacje o czynnościach dodatkowych realizowanych w trakcie doręczenia / wydania przesyłki	Nie
wynik2	Atrybut CHAR(1)	Informuje o pozytywnym wyniku weryfikacji II stopnia danej listy czynności: T – tak N – nie	Nie
Czynnosc	Pole z atrybutami ale bez wartości	Czynność realizowana przez kuriera/listonosza przy wydawaniu/doręczaniu przesyłki	Nie

## Przykładowy fragment XML

```
<ListaCzynnosci wynik2="N" >
```

```
  <Czynnosc id="127" pozycja="1" krytyczna="T" wynik="T" wynik2="T"/>
```

```
  <Czynnosc id="33" pozycja="2" krytyczna="T" wynik="N" wynik2="N"/>
```

```
  <Czynnosc id="331" pozycja="3" krytyczna="T" wynik2="N"/>
```

```
</ListaCzynnosci>
```

## Rekord DeklaracjaCelna

Dla przesyłek zagranicznych, które podlegają obowiązkowi wystawienia deklaracji celnej będą przekazywane pola deklaracji, które nie wystąpiły przy rejestracji przesyłki

Struktura zawiera atrybuty deklaracji celnej oraz listy dokumentów towarzyszących oraz rodzajów zawartości.

Nazwa pola	Typ	Opis	Wymagana obecność
Deklaracja Celna	Rekord z atrybutami	Dane deklaracji celnej inne niż rejestrowane przy nadawaniu przesyłki	Nie
DCTypDeklaracjiCelnej	Atrybut VARCHAR(4)	Typ deklaracji celnej - obecnie może przyjmować wartości: CN22 – dla deklaracji uproszczonej CN23 – dla deklaracji pełnej	Tak Jeśli rekord deklaracji utworzony
Guid	Guid	Guid Deklaracji Celnej	Tak Jeśli rekord deklaracji utworzony
DCKodZawartosci	Atrybut VARCHAR(3)	Kod charakteru zawartości (prezent, dokument, próbka handlowa lub inna zawartość) dopuszczalne wartości: 11 – opis - Sprzedaż towaru 21 – opis - zwrot towaru 31 – opis – Prezent 32 – opis - Próbka handlowa 91 – opis – Dokument 991 – opis – Inne	Tak Jeśli rekord deklaracji utworzony
DCDokTowarzyszące	Rekord	Element nadrzędny węzła Lista dokumentów towarzyszących	Nie
DCRodzajeZawartosci	Rekord	Element nadrzędny węzła Lista rodzajów zawartości	Tak

## Rekord DCDokTowarzyszące

Struktura zawierająca listę dokumentów towarzyszących wraz z atrybutami



Nazwa pola	Typ	Opis	Wymagana obecność
DCDokTowarzyszczy	Rekord z atrybutami	Element nadrzędny o atrybutach: DCkodDokTowarzyszczonego DCNrDokTowarzyszczonego	Nie (liczba dokumentów towarzyszących może być w zakresie 0-5)
DCKodDokTowarzyszczonego	VARCHAR(3)	Kod dokumentu towarzyszącego. Dopuszczalne wartości: CRT –Certyfikat INV- Faktura LIC – Licencja	TAK, jeśli dokument towarzyszący wystąpi
DCNrDokTowarzyszczonego	VARCHAR(35)	Numer dokumentu towarzyszącego	Nie

## Rekord DCRodzajeZawartosci

Struktura zawierająca listę rodzajów zawartości wraz z atrybutami

Nazwa pola	Typ	Opis	Wymagana obecność
DCRodzajZawartosci	Rekord z atrybutami	Element nadrzędny o atrybutach: DCOpisRodzZawartosci DCIloscRodzZawartosci DCWartoscRodzZawartosci DCMasaNettoRodzZawartosci DCWalutaRodzZawartosci DCISOKodKrajuPochodzenia DCKodHS	Tak (liczba rodzajów zawartości może być 1-5)
DCOpisRodzZawartosci	VARCHAR(256)	Opis dla każdego odrębnego rodzaju zawartości przesyłki	Tak
DCIloscRodzZawartosci	Number(6)	Ilość dla podanej zawartości przesyłki	Tak
DCWartoscRodzZawartosci	Number(15,4)	Wartość dla odrębnego rodzaju zawartości (niekoniecznie w PLN). Ze względu na różne postaci części dziesiętnych, 4 miejsca po przecinku	Tak
DCMasaNettoRodzZawartosci	Number(18)	Masa odrębnego rodzaju zawartości w gramach (zgodnie z obowiązującymi formatami w listach i paczkach)	Nie (niepowiązane z masą brutto)
DCWalutaRodzZawartosci	CHAR(3)	Waluta, w której wyrażona jest wartość zawartości (jedna na waluta dla wszystkich rodzajów zawartości w przesyłce)	Tak
DCISO2KodKrajuPochodzenia	CHAR(2)	Dla towarów handlowych Kod ISO2 (ISO 3166-1 alfa-2) kraju pochodzenia towarów	Nie
DCKodHS	VARCHAR(18)	Nr taryfy Zharmonizowanego Systemu (HS)	Nie

Przykładowy fragment XML z trzema dokumentami towarzyszącymi i trzema rodzajami zawartości:

```
<DeklaracjaCelna DCTypDeklaracjiCelnej="CN23" Guid="{aaaaaaaa-aaaa-aaaa-aaaa-aaaaaaaaaaaa}" DCKodZawartosci="11">
  <DCDokTowarzyszcze>
    <DCDokTowarzyszczy DCKodDokTowarzyszczonego="CRT" DCNrDokTowarzyszczonego="11111"/>
    <DCDokTowarzyszczy DCKodDokTowarzyszczonego="INV" DCNrDokTowarzyszczonego="FV2222"/>
    <DCDokTowarzyszczy DCKodDokTowarzyszczonego="LIC" DCNrDokTowarzyszczonego="L23535"/>
  </DCDokTowarzyszcze>
  <DCRodzajeZawartosci>
    <DCRodzajZawartosci DCOpisRodzZawartosci="Skarpety" DCIloscRodzZawartosci="2" DCWartoscRodzZawartosci="15,56"
    DCMasaNettoRodzZawartosci="278" DCWalutaRodzZawartosci="PLN" DCPochodzenia="PL" DCKodHS="123456789012345678"/>
    <DCRodzajZawartosci DCOpisRodzZawartosci="Koszula" DCIloscRodzZawartosci="1" DCWartoscRodzZawartosci="99,99"
    DCMasaNettoRodzZawartosci="345" DCWalutaRodzZawartosci="PLN" DCKodISO2KrajuPochodzenia="PL" DCKodHS="1212121212121212"/>
    <DCRodzajZawartosci DCOpisRodzZawartosci="Kurtka puchowa" DCIloscRodzZawartosci="1" DCWartoscRodzZawartosci="299,99"
    DCMasaNettoRodzZawartosci="1500" DCWalutaRodzZawartosci="PLN" DCKodISO2KrajuPochodzenia="PL"
    DCKodHS="10101010101010101010"/>
  </DCRodzajeZawartosci>
</DeklaracjaCelna>
```

**Parametry przesyłek – KRAJOWE**

<b>805 – Przesyłka listowa nierejestrowana</b>			
<b>Nazwa pola</b>	<b>Typ danych i długość</b>	<b>Opis pola</b>	<b>Wymagana zawartość</b>
Symbol	NUMBER (3)	Symbol odpowiadający przesyłce pocztowej, należącej do rodzaju „Przesyłka listowa nierejestrowana”: 840.	Tak
Kategoria	CHAR (1)	Informuje o tym, jakiej kategorii jest przesyłka: E – ekonomiczna P – priorytetowa	Tak
Umowa	NUMBER(10)	Oznaczenie umowy na podstawie, której nadawane są przesyłki pocztowe (idUmowyMRUMC).	Nie
KartaUmowy	NUMBER (10)	Oznaczenie Karty na podstawie, której nadawane są przesyłki pocztowe (idKartyMRUMR).	Nie
IdKartyPlatnika	NUMBER(10)	Identyfikator karty rozliczeniowej płatnika na którego zostanie przeniesiona realizacja danej usługi pozwalający na wskazanie, fakturowanie i raportowanie innego płatnika niż Nadawca/Odbiorca np. Allegro	NIE
Oplacenie	CHAR (1)	Symbol formy opłacenia przesyłki: N – Frankownica K – Z dołu B – Bezgotówkowa X – Zaliczkowa S – Służbowa Z – Znaczkami F – Frankownica UP G – Gotówkowa Q – Z góry	Tak (dla pliku stworzonego przez system Poczty Polskiej)
PosteRestante	CHAR (1)	Informuje o tym, czy przesyłka jest nadana na Poste Restante: T – tak N – nie	Tak
Ilosc	NUMBER (1)	Informuje o ilości przesyłek; domyślną wartością jest „1”.	Tak
Masa	NUMBER (7)	Masa przesyłki; podana w gramach.	Nie
DlaOciemn	CHAR (1)	Informuje o tym, czy przesyłka jest „Dla ociemniałych”: T – tak N – nie	Tak

EgzBibl	CHAR (1)	Informuje o tym, czy przesyłka jest „Egzemplarzem bibliotecznym”: T – tak N – nie	Tak
IdBibl	NUMBER(7)	Identyfikator biblioteki do której nadawany jest „Egzemplarz biblioteczny”	Nie
Format	CHAR (1)	Dotyczy formatu przesyłki: S – format S M – format M L – format L	Tak
Razem	NUMBER (7)	Kwota, jaką należy uiścić w celu nadania przesyłki.	Tak (dla pliku stworzonego przez system Poczty Polskiej)
DataNadania	DATETIME (19)	Data i godzina nadania przesyłki; w formacie: rrrr-mm-ddThh:mm:ss	Tak (dla pliku stworzonego przez system Poczty Polskiej)
Wersja	NUMBER (1)	Numer wersji struktury danych dla danego rodzaju przesyłki. Aktualnym numerem wersji jest „1”	Tak
Uwagi	CHAR (40)	Pole z dowolną zawartością nie przekraczającą długości 40 znaków (z wyłączeniem znaków zastrzeżonych).	Nie
NrWewPrzesylki	CHAR (25)	Pole z dowolną zawartością nie przekraczającą długości 25 znaków (z wyłączeniem znaków zastrzeżonych).	Nie
CzyOplacaOdbiorca	CHAR (1)	Informuje o tym, czy opłata za nadanie przesyłki będzie uiszczona przez odbiorcę:  N – nie (każda wartość będzie traktowane jak N – tzn. przesyłka nie może być opłacona przez adresata).	Nie

<b>806 – Przesyłka listowa z zadeklarowaną wartością</b>			
Nazwa pola	Typ danych i długość	Opis pola	Wymagana zawartość
Symbol	NUMBER (3)	Symbol odpowiadający przesyłce pocztowej, należącej do rodzaju „Przesyłka listowa z zadeklarowaną wartością”: 806.	Tak
Kategoria	CHAR (1)	Informuje o tym, jakiej kategorii jest przesyłka: E – ekonomiczna P – priorytetowa	Tak
Umowa	NUMBER(10)	Oznaczenie umowy na podstawie, której nadawane są przesyłki pocztowe (idUmowyMRUMC).	Nie
KartaUmowy	NUMBER(10)	Oznaczenie Karty na podstawie, której nadawane są przesyłki pocztowe (idKartyMRUMR).	Nie
IdKartyPlatnika	NUMBER(10)	Identyfikator karty rozliczeniowej płatnika na jakiego zostanie przeniesiona realizacja danej usługi pozwalający na wskazanie, fakturowanie i raportowanie innego płatnika niż Nadawca/Odbiorca np. Allegro	NIE
Oplacenie	CHAR (1)	Symbol formy opłacenia przesyłki: N – Frankownica K – Z dołu B – Bezgotówkowa X – Zaliczkowa S – Służbowa G – Gotówkowa Q – Z góry	Tak (dla pliku stworzonego przez system Poczty Polskiej)

PosteRestante	CHAR (1)	Informuje o tym, czy przesyłka jest nadana na Poste Restante: T – tak N – nie	Tak
Masa	NUMBER (7)	Masa przesyłki; podana w gramach.	Nie
Ilosc	NUMBER (1)	Informuje o ilości przesyłek; Ilosc = 1	Tak
NrNadania	CHAR (20)	Numer nadania przypisany do przesyłki.	Nie
NrNadaniaDef	CHAR (20)	Numer nadania Klienta Strategicznego	Nie
DlaOciemn	CHAR (1)	Informuje o tym, czy przesyłka jest „Dla ociemniałych”: T – tak N – nie	Tak
EgzBibl	CHAR (1)	Informuje o tym, czy przesyłka jest „Egzemplarzem bibliotecznym”: T – tak N – nie	Tak
IdBibl	NUMBER(7)	Identyfikator biblioteki do której nadawany jest „Egzemplarz biblioteczny”	Nie
Uslugi	CHAR (11)	Usługi komplementarne, jakie są aktywne dla rozpatrywanej przesyłki: O – potwierdzenie odbioru Z – żądanie zwrotu/dostania W – zadeklarowana wartość L – jak za polecenie	Nie
Wartosc	NUMBER (7)	Deklarowana wartość przesyłki; podana w groszach.	Tak, dla Uslugi = W
IloscPotwOdb	NUMBER (1)	Ilość potwierżeń odbioru.	Nie (Tak, dla Uslugi = O)
Format	CHAR (1)	Dotyczy formatu przesyłki: S – format S M – format M L – format L	Tak

EPO	CHAR (1)	Informacja o rodzaju przesyłki EPO; dostępne wartości: Z – zwykłe R – rozszerzone Jeśli pola brak lub wartość pola <> Z/ R to przesyłka nie jest przesyłką EPO.	Nie
Razem	NUMBER (7)	Kwota, jaką należy uiścić w celu nadania przesyłki.	Tak (dla pliku tworzonoego przez system Poczty Polskiej)
DataNadania	DATETIME (19)	Data i godzina nadania przesyłki; w formacie: rrrr-mm-ddThh:mm:ss	Tak (dla pliku tworzonoego przez system Poczty Polskiej)
Wersja	NUMBER (1)	Numer wersji struktury danych dla danego rodzaju przesyłki. Aktualnym numerem wersji jest „1”	Tak
Uwagi	CHAR (40)	Pole z dowolną zawartością nie przekraczającą długości 40 znaków (z wyłączeniem znaków zastrzeżonych).	Nie
NrWewPrzesylki	CHAR (25)	Pole z dowolną zawartością nie przekraczającą długości 25 znaków (z wyłączeniem znaków zastrzeżonych).	Nie
CzyEZwrot	CHAR (1)	Informuje o tym, czy przesyłka jest eZwrotem, czy nie:	Nie

		T – tak N – nie (wszystko inne niż T będzie traktowane jak N)	
CzyOplacaOdbiorca	CHAR (1)	Informuje o tym, czy opłata za nadanie przesyłki będzie uiszczona przez odbiorcę: T – tak N – nie (wszystko inne będzie traktowane jak N – tzn. przesyłka jest opłacona przez nadawcę).  Dotyczy przesyłek rozliczanych w ramach umowy OPNA nadawanych przez klienta umownego w okresie przejściowym.  Pole wykorzystywane będzie do obsługi eZwrotów	Nie
OpisBledu	CHAR (2000)	Komunikaty błędów (informacja o błędach w danych eZwrotów)	Nie
Pola związane z grupą pól – TYP = adresat + NAZWA			
Pola związane z grupą pól – TYP = DaneEPO + NAZWA			

807 – Przesyłka polecona			
Nazwa pola	Typ danych i długość	Opis pola	Wymagana zawartość
Symbol	NUMBER (3)	Symbol odpowiadający przesyłce pocztowej, należącej do rodzaju „Przesyłka polecona”: 807.	Tak
Ubezpieczona	CHAR (1)	Informuje o tym, czy jest przesyłką „ubezpieczoną”: T – tak N – nie	Tak
Kategoria	CHAR (1)	Informuje o tym, jakiej kategorii jest przesyłka: E – ekonomiczna P – priorytetowa	Tak
Umowa	NUMBER(10)	Oznaczenie umowy na podstawie, której nadawane są przesyłki pocztowe (idUmowyMRUMC).	Nie
KartaUmowy	NUMBER(10)	Oznaczenie Karty na podstawie, której nadawane są przesyłki pocztowe (idKartyMRUMR).	Nie
<u>IdKartyPłatnika</u>	<u>NUMBER(10)</u>	<u>Identyfikator karty rozliczeniowej płatnika na którego zostanie przeniesiona realizacja danej usługi pozwalający na wskazanie, fakturowanie i raportowanie innego płatnika niż Nadawca/Odbiorca np. Allegro</u>	<u>NIE</u>
Oplacenie	CHAR (1)	Symbol formy opłacenia przesyłki: N – Frankownica K – Z dołu B – Bezgotówkowa X – Zaliczkowa S – Służbowa Z – znaczkami F – Frankownica UP G – Gotówkowa Q – Z góry	Tak (dla pliku tworzonoego przez system Poczty Polskiej)
PosteRestante	CHAR (1)	Informuje o tym, czy przesyłka jest nadana na Poste Restante: T – tak N – nie	Tak
Masa	NUMBER (7)	Masa przesyłki; podana w gramach.	Nie

Ilosc	NUMBER (1)	Informuje o ilości przesyłek; Ilosc = 1	Tak
NrNadania	CHAR (20)	Numer nadania przypisany do przesyłki.	Nie
NrNadaniaDef	CHAR (20)	Numer nadania Klienta Strategicznego	Nie
DlaOciemn	CHAR (1)	Informuje o tym, czy przesyłka jest „Dla ociemniałych”: T – tak N – nie	Tak
EgzBibl	CHAR (1)	Informuje o tym, czy przesyłka jest „Egzemplarzem bibliotecznym”: T – tak N – nie	Tak
IdBibl	NUMBER(7)	Identyfikator biblioteki do której nadawany jest „Egzemplarz biblioteczny”	Nie
Uslugi	CHAR (11)	Usługi komplementarne, jakie są aktywne dla rozpatrywanej przesyłki: Z – żądanie zwrotu/dosłania R – polecenie O – potwierdzenie odbioru D – potwierdzenie doręczenia	Tak
SposobPotwDorecz	CHAR (1)	Forma przekazania potwierdzenia doręczenia: M – SMS E – E-mail	Nie (Tak, dla Uslugi = D)
KontaktPotwDorecz	CHAR (50)	Wartość kontaktu dla formy przekazania potwierdzenia doręczenia przesyłki: SMS, E-mail.	Tak, dla SposobPotwDorecz = S/ E
IloscPotwOdb	NUMBER (1)	Ilość potwierdzeń odbioru.	Nie (Tak, dla Uslugi = O)
Format	CHAR (1)	Dotyczy formatu przesyłki: S – format S M – format M L – format L	Tak
EPO	CHAR (1)	Informacja o rodzaju przesyłki EPO; dostępne wartości: Z – zwykłe R – rozszerzone Jeśli pola brak lub wartość pola <> Z/ R to przesyłka nie jest przesyłką EPO.	Nie
NaSpecjalnychZasadach	CHAR (1)	Informacja o tym, na jakich specjalnych zasadach przesyłka jest nadawana; dostępne wartości: A – Administracyjna P – Podatkowa C – Sądowa w postępowaniu cywilnym K – Sądowa w postępowaniu karnym	Nie
Razem	NUMBER (7)	Kwota, jaką należy uiścić w celu nadania przesyłki.	Tak (dla pliku tworzonego przez system Poczty Polskiej)
DataNadania	DATETIME (19)	Data i godzina nadania przesyłki; w formacie: rrrr-mm-ddThh:mm:ss	Tak (dla pliku tworzonego przez system Poczty Polskiej)
Wersja	NUMBER (1)	Numer wersji struktury danych dla danego rodzaju przesyłki. Aktualnym numerem wersji jest „1”	Tak
Uwagi	CHAR (40)	Pole z dowolną zawartością nie przekraczającą długości 40 znaków (z wyłączeniem znaków zastrzeżonych).	Nie

NrWewPrzesylki	CHAR (25)	Pole z dowolną zawartością nie przekraczającą długości 25 znaków (z wyłączeniem znaków zastrzeżonych).	Nie
CzyEZwrot	CHAR (1)	Informuje o tym, czy przesyłka jest eZwrotem, czy nie: T – tak N – nie (wszystko inne niż T będzie traktowane jak N)	Nie
CzyOplacaOdbiorca	CHAR (1)	Informuje o tym, czy opłata za nadanie przesyłki będzie uiszczona przez odbiorcę: T – tak N – nie (wszystko inne będzie traktowane jak N - tzn. przesyłka jest opłacona przez nadawcę).  Dotyczy przesyłek rozliczanych w ramach umowy OPNA nadawanych przez klienta umownego w okresie przejściowym.  Pole wykorzystywane będzie do obsługi eZwrotów	Nie
OpisBledu	CHAR (2000)	Komunikaty błędów (informacja o błędach w danych eZwrotów)	Nie
Pola związane z grupą pól – TYP = adresat + NAZWA			
Pola związane z grupą pól – TYP = DaneEPO + NAZWA			

<b>811 – Przesyłka nierejestrowana z numerem</b>			
Nazwa pola	Typ danych i długość	Opis pola	Wymagana zawartość
Symbol	NUMBER (3)	Symbol odpowiadający przesyłce pocztowej, należącej do rodzaju „Przesyłka nierejestrowana z numerem”: 811.	Tak
Firmowa	CHAR (1)	Informuje o tym, czy jest przesyłką „firmową”: T – tak N – nie (wszystko inne niż T będzie traktowane jak N)  Pole może mieć wartość „T”, tylko jeśli Serwis=F.	Nie
Miejscowa	CHAR (1)	Informuje o tym, czy jest przesyłką „miejscową”: T – tak N – nie Wartość pusta – nie dotyczy (umowa nie przewiduje obsługi pola „Miejscowa”)  Pole może mieć wartość „T”, tylko jeśli Serwis=F.	Tak (dla przesyłek jednoznacznie określonych jako miejscowe/zamiejscowe)
ObszarMiasto	CHAR(1)	Informuje o tym, czy obszarem dostarczenia przesyłki jest miasto: T – tak N – nie Wartość pusta – nie dotyczy (umowa nie przewiduje obsługi pola „ObszarMiasto”)  Pole może mieć wartość „T”, tylko jeśli Serwis=F.	Tak (dla przesyłek jednoznacznie określonych jako miejskie/wiejskie )
Kategoria	CHAR (1)	Informuje o tym, jakiej kategorii jest przesyłka: E – ekonomiczna P – priorytetowa	Tak
Umowa	NUMBER(10)	Oznaczenie umowy na podstawie, której nadawane są przesyłki pocztowe (idUmowyMRUMC).	Nie

KartaUmowy	NUMBER(10)	Oznaczenie Karty na podstawie, której nadawane są przesyłki pocztowe (idKartyMRUMR).	Nie
IdKartyPlatnika	NUMBER(10)	Identyfikator karty rozliczeniowej płatnika na jakiego zostanie przeniesiona realizacja danej usługi pozwalający na wskazanie, fakturowanie i raportowanie innego płatnika niż Nadawca/Odbiorca np. Allegro	NIE
Oplacenie	CHAR (1)	Symbol formy opłacenia przesyłki: N – Frankownica K – Z dołu B – Bezgotówkowa X – Zaliczkowa S – Służbowa Z – znaczkami F – Frankownica UP G – Gotówkowa Q – Z góry	Tak (dla pliku tworzonego przez system Poczty Polskiej)
PosteRestante	CHAR (1)	Informuje o tym, czy przesyłka jest nadana na Poste Restante: T – tak N – nie	Tak
Masa	NUMBER (7)	Masa przesyłki; podana w gramach.	Nie
Ilosc	NUMBER (1)	Informuje o ilości przesyłek; Ilosc = 1	Tak
NrNadania	CHAR (20)	Numer nadania przypisany do przesyłki.	Nie
NrNadaniaDef	CHAR (20)	Numer nadania Klienta Strategicznego	Nie
Strefa	CHAR (1)	Dotyczy gabarytu przesyłki: A – gabaryt A B – gabaryt B	Tak
Razem	NUMBER (7)	Kwota, jaką należy uiścić w celu nadania przesyłki.	Tak (dla pliku tworzonego przez system Poczty Polskiej)
Serwis	CHAR (1)	Serwis dla przesyłki nierejestrowanej z numerem: F - Przesyłka firmowa nierejestrowana z numerem H - Przesyłka handlowa z numerem B - List biznesowy z numerem M - Przesyłka marketingowa z numerem	Tak
DataNadania	DATETIME (19)	Data i godzina nadania przesyłki; w formacie: rrrr-mm-ddThh:mm:ss	Tak (dla pliku tworzonego przez system Poczty Polskiej)
Wersja	NUMBER (1)	Numer wersji struktury danych dla danego rodzaju przesyłki. Aktualnym numerem wersji jest „1”	Tak
Uwagi	CHAR (40)	Pole z dowolną zawartością nie przekraczającą długości 40 znaków (z wyłączeniem znaków zastrzeżonych).	Nie
NrWewPrzesylki	CHAR (25)	Pole z dowolną zawartością nie przekraczającą długości 25 znaków (z wyłączeniem znaków zastrzeżonych).	Nie
OpisBledu	CHAR (2000)	Komunikaty błędów (informacja o błędach w danych eZwrotów)	Nie
CzyOplacaOdbiorca	CHAR (1)	Informuje o tym, czy opłata za nadanie przesyłki będzie uiszczona przez odbiorcę:  N – nie (każda wartość będzie traktowane jak N – tzn. przesyłka nie może być opłacona przez adresata).	Nie
Pola związane z grupą pól – TYP = adresat + NAZWA			



832 – Pocztex-N			
Nazwa pola	Typ danych i długość	Opis pola	Wymagana zawartość
Symbol	NUMBER (3)	Symbol odpowiadający przesyłce pocztowej, należącej do nowego rodzaju Pocztex-N: 832.	Tak
Umowa	NUMBER(10)	Oznaczenie umowy na podstawie, której nadawane są przesyłki pocztowe (idUmowyMRUMC).	Nie
KartaUmowy	NUMBER (10)	Oznaczenie Karty na podstawie, której nadawane są przesyłki pocztowe (idKartyMRUMR).	Nie
IdKartyPlatnika	NUMBER(10)	Identyfikator karty rozliczeniowej płatnika na którego zostanie przeniesiona realizacja danej usługi pozwalający na wskazanie, fakturowanie i raportowanie innego płatnika niż Nadawca/Odbiorca np. Allegro	NIE
Oplacenie	CHAR (1)	Symbol formy opłacenia przesyłki: G – Gotówka K – Z dołu X – Zaliczkowa Q – Z góry	Tak (dla pliku stworzonego przez system Poczty Polskiej) <sup>1</sup>
Ilosc	NUMBER (1)	Informuje o ilości przesyłek; Ilosc = 1	Tak
Masa	NUMBER (7)	Masa przesyłki; podana w gramach. Standardowo max masa to 50000 gramów, a dla terminu Bezpośredni 100000 gramów.	Nie
NrNadania	CHAR (13)	Numer nadania przypisany do przesyłki.	Nie
NrNadaniaDef	CHAR (20)	Numer nadania Klienta Strategicznego	Nie
Serwis	CHAR (1)	Rodzaj serwisu przesyłki Pocztex-N: E – Ekspres K – Kurier	Tak
KopertaFirmowa	CHAR (1)	Informacja o tym, że przesyłka Pocztex-N jest nadawana w opakowaniu firmowym; wartości: T – tak N – nie	Nie
Termin	CHAR (1)	Termin-serwis dla przesyłki: A – Miejski do 3h - do 5 km B – Miejski do 3h - do 10 km C – Miejski do 3h - do 15 km D – Miejski do 3h - powyżej 15 km E – Miejski do 4h - do 10 km F – Miejski do 4h - do 15 km G – Miejski do 4h - do 20 km H – Miejski do 4h - do 30 km J – Miejski do 4h - do 40 km M – Krajowy R – Bezpośredni do 30 kg S – Bezpośredni powyżej 30 do 100 kg X – Ekspres 24	Tak

<sup>11</sup> Pola wyróżnione jasno szarym tłem są polami występującymi w pliku zwrotnym XML, pliku generowanym przez system informatyczny Poczty Polskiej dla systemu informatycznego klienta.

Odleglosc	NUMBER (4)	Odległość dla nadawanej przesyłki Pocztex-N; podana w kilometrach.	Nie (Tak, dla Termin = R lub S)
Usługi	CHAR (11)	Usługi komplementarne, jakie są aktywne dla rozpatrywanej przesyłki: B – Doręczenie w sobotę K – Ostrożnie D – Potwierdzenie doręczenia albo zwrotu E – Doręczenie we wskazanym dniu F – Doręczenie do (godz) G – Doręczenie 20:00-7:00 H – Doręczenie na wskazaną godz I – Doręczenie do 90 minut J – Odbiór w sobotę M – Ponadgabaryt N – Doręczenie w niedzielę/święto O – Potwierdzenie odbioru P – Pobranie R – Dokumenty zwrotne S – Sprawdzenie zawartości V – Odbiór 20:00-7:00 U – Ubezpieczenie W – Wartość X – Odbiór w niedzielę/święto Z – Doręczenie do rąk własnych  a. „W” wyklucza „U” w sytuacji gdy Wartość (pole związane z „W”) ma wartość ponad 100,00 zł – wartość „100,00zł” wynika z aktualnego cennika Poczty Polskiej i w przyszłości może ulec zmianie	Nie
SposobPotwDorecz	CHAR (1)	Forma przekazania potwierdzenia doręczenia: S – SMS E – E-mail F – Faks T – Telefon	Nie (Tak, dla Usługi = D)
KontaktPotwDorecz	CHAR (50)	Wartość kontaktu dla formy przekazania potwierdzenia statusu doręczenia przesyłki: Adres E-mail lub Nr telefonu dla form: SMS, E-mail, Faks, Telefon.	Nie, (Tak, dla SposobPotwDorecz <= 0)
DataDlaDostarczenia	CHAR (10)	Data planowanego doręczenia przesyłki, w formacie „rrrr-mm-dd”, np. „2012-08-12”	Nie (Tak dla Usługi = E)
DoreczenieDoGodziny	CHAR (5)	Końcowa godzina doręczenia dla UK=„Doręczenie do godziny”, w formacie „hh:mm”; dostępne wartości: „08:00”, „09:00”, „12:00”	Nie (Tak dla Usługi = F)
DoreczenieNaGodzine	CHAR (5)	Właściwa godzina doręczenia dla UK=„Doręczenie na godzinę”, w formacie „hh:mm”, np. „10:30” dziesiąta trzydzieści.	Nie (Tak dla Usługi = H)
IloscPotwOdb	NUMBER (1)	Ilość potwierdzeń odbioru.	Nie (Tak, dla Usługi = O)
SposobPotwOdb	CHAR (1)	Sposób przekazania potwierdzenia odbioru, wartości: L – Zw.list Pr. E – Pocztex-N	Nie (Tak, dla Usługi = O)

TerminPotwOdb	CHAR (1)	Termin-serwis potwierdzenia odbioru dla przesyłki przekazywane pocztexem: A – Miejski do 3h – do 5 km B – Miejski do 3h – do 10 km C – Miejski do 3h – do 15 km D – Miejski do 3h – powyżej 15 km E – Miejski do 4h – do 10 km F – Miejski do 4h – do 15 km G – Miejski do 4h – do 20 km H – Miejski do 4h – do 30 km J – Miejski do 4h – do 40 km X – Ekspres 24	Nie (Tak dla SposobPotwOdb = E)
SposobPobrania	CHAR (1)	Forma przekazania kwoty pobrania: P – Na wskazany adres S – Na rachunek bankowy	Nie (Tak dla Usługi = P)
KwotaPobrania	NUMBER (7)	Kwota, jaką należy pobrać w związku z doręczeniem przesyłki do Adresata; podana w groszach, max 2000000 groszy.	Nie (Tak, SposobPobrania <> 0)
SposobZwrotuDokumentow	CHAR (1)	Sposób wykonania usługi komplementarnej „Dokumenty zwrotne”; dostępne wartości: E – Pocztex-N A – List zwykły priorytetowy B – List zwykły ekonomiczny C – List polecony priorytetowy D – List polecony ekonomiczny	Nie (Tak dla Usługi = R)
TerminDlaZwrotuDok	CHAR (1)	Termin dla zwrotu podpisanych dokumentów: A – Miejski do 3h – do 5 km B – Miejski do 3h – do 10 km C – Miejski do 3h – do 15 km D – Miejski do 3h – powyżej 15 km E – Miejski do 4h – do 10 km F – Miejski do 4h – do 15 km G – Miejski do 4h – do 20 km H – Miejski do 4h – do 30 km J – Miejski do 4h – do 40 km R – Bezpośredni do 30 kg S – Bezpośredni powyżej 30 do 100 kg X – Ekspres 24	Nie (Tak, dla Usługi = R)
OdlegloscDlaZwrotuDok	NUMBER (7)	Odległość dla zwrotu podpisanych dokumentów, dla Pocztex – Bezpośredni	Nie (Tak dla TerminDlaZwrotuDok = R lub S)
Wartosc	NUMBER (7)	Deklarowana wartość przesyłki; podana w groszach; max 2000000 groszy.	Nie (Tak, dla Usługi = W)
Razem	NUMBER (7)	Kwota, jaką należy uiścić w celu nadania przesyłki.	Tak (dla pliku tworzonego przez system Poczty Polskiej)
DataNadania	DATETIME (19)	Data i godzina nadania przesyłki; w formacie: rrrr-mm-ddThh:mm:ss	Tak (dla pliku tworzonego przez system Poczty Polskiej)
Wersja	NUMBER (1)	Numer wersji struktury danych dla danego rodzaju przesyłki. Aktualnym numerem wersji jest „1”	Tak

UbezpieczenieOpcja	CHAR (3)	Opcja wybranego ubezpieczenia: B – dla 832 [Pocztex-N ekspresowy] C – dla 832 [Pocztex-N kurierski] Obecnie wszystkie symbole dotyczą opcji "Standard".	Tak, dla Usługi=U
UbezpieczenieKwota	NUMBER (9)	Wartość kwoty ubezpieczenia, rozumiana jako górna wartość wybranego zakresu ubezpieczenia lub wartość ubezpieczenia wpisana ręcznie.	Tak, dla Usługi=U
Uwagi	CHAR (40)	Pole z dowolną zawartością nie przekraczającą długości 40 znaków (z wyłączeniem znaków zastrzeżonych).	Nie
NrWewPrzesylki	CHAR (25)	Pole z dowolną zawartością nie przekraczającą długości 25 znaków (z wyłączeniem znaków zastrzeżonych).	Nie
OpisBledu	CHAR (2000)	Komunikaty błędów (informacja o błędach w danych eZwrotów)	Nie
Nrb	CHAR(26)	Numer rachunku bankowego na który ma być zrealizowane pobranie	Dla SposobPobrania = S
Tytulem1	CHAR(27)	Korespondencja dla wpłaty na konto.	Nie
Tytulem2	CHAR(27)	Korespondencja dla wpłaty na konto.	Nie
CzyOplacaOdbiorca	CHAR (1)	Informuje o tym, czy opłata za nadanie przesyłki będzie uiszczona przez odbiorcę:  N – nie (każda wartość będzie traktowane jak N – tzn. przesyłka nie może być opłacona przez adresata).	Nie
Pola związane z grupą pól – TYP = adresat + NAZWA			
Pola związane z grupą pól – TYP = DaneEPO + NAZWA			

### 833 – Usługa Poczta

Nazwa pola	Typ danych i długość	Opis pola	Wymagana zawartość
Symbol	NUMBER (3)	Symbol odpowiadający przesyłce pocztowej rodzaju „833 Usługa Poczta”.	Tak
Umowa	NUMBER(10)	Oznaczenie umowy na podstawie, której nadawane są przesyłki pocztowe (idUmowyMRUMC).	Nie
KartaUmowy	NUMBER (10)	Oznaczenie Karty na podstawie, której nadawane są przesyłki pocztowe (idKartyMRUMR).	Nie
IdKartyPlatnika	NUMBER(10)	Identyfikator karty rozliczeniowej płatnika na którego zostanie przeniesiona realizacja danej usługi pozwalający na wskazanie, fakturowanie i raportowanie innego płatnika niż Nadawca/Odbiorca np. Allegro	NIE
Oplacenie	CHAR (1)	Symbol formy opłacenia przesyłki: G – Gotówka K – Z dołu X – Zaliczkowa Q – Z góry	Dla pliku tworzonego przez system Poczty Polskiej

Strefa	CHAR (1)	Dotyczy gabarytu przesyłki: A – gabaryt A B – gabaryt B – tylko dla klientów posiadających odpowiednią umowę	Tak
Ilość	NUMBER (1)	Informuje o ilości przesyłek; Ilość = 1	Tak
Masa	NUMBER (7)	Masa przesyłki; podana w gramach. Maksymalna wartość wynika z cennika.	Nie
NrNadania	CHAR (20)	Numer nadania przypisany do przesyłki.	Nie
NrNadaniaDef	CHAR (20)	Numer nadania Klienta Strategicznego	Nie
Termin	CHAR (3)	Termin dla Przesyłki pocztowej: P24 – Paczka 24 P48 – Paczka 48 PE – Paczka Ekstra 24	Tak

PniUP	NUMBER (7)	Numer PNI placówki pocztowej właściwe dla urzędu wydania przesyłki (PNI pobierane z systemu EJP). Wartość wymagana dla przesyłki z opcją „Odbiór w punkcie”.  Pole nie występuje, jeżeli pole WieloPaczkaGuid posiada wartość.	Nie
WieloPaczkaGuid	NUMBER (38)	Unikalny identyfikator łączący wszystkie przesyłki w ramach „przesyłki wielopaczkowej” (każdy zestaw przesyłek powinien posiadać wspólny ale unikalny w ramach pliku GUID). Minimalna ilość przesyłek z tym samym GUID to 2.  Pole nie występuje, jeżeli pole PniUP posiada wartość.	Nie
WieloPaczkaNumer	NUMBER(4)	Kolejny numer przesyłki przy usłudze wielopaczkowości.	Tak, jeżeli występuje pole WieloPaczkaGuid
CzyOplacaOdbiorca	CHAR (1)	Informuje o tym, czy opłatę za nadanie przesyłki będzie uiszczona przez odbiorcę: T – tak N – nie (wszystko inne będzie traktowane jak N – tzn. przesyłka jest opłacona przez nadawcę)..  Dotyczy przesyłek rozliczanych w ramach umowy OPNA nadawanych przez klienta umownego w okresie przejściowym.  Pole wykorzystywane będzie do obsługi przesyłek zwykłych i eZwrotów	Nie
Opakowanie	CHAR (2)	Rodzaj opakowania, w którym znajduje się przesyłka: O1 – Paczka do 0,5kg O2 – Koperta firmowa do 1kg G1 – Opakowanie gabaryt G1 G2 – Opakowanie gabaryt G2 G3 – Opakowanie gabaryt G3 G4 – Opakowanie gabaryt G4 G5 – Opakowanie gabaryt G5  „O1” dostępne dla Termin = „P24”   „P48”   „PE” „O2” dostępne dla „PE” Obsługa opakowań „G1-G5” będzie dostępna od dnia wydania stosownej decyzji przez Poczta Polska, (aktualnie obsługa taka nie jest dostępna).	Nie

Usługi	CHAR (11)	Usługi komplementarne, jakie są aktywne dla rozpatrywanej przesyłki: B – Doręczenie w sobotę D – Potwierdzenie doręczenia albo zwrotu E – Doręczenie we wskazanym dniu F – Doręczenie do (godz) H – Doręczenie na wskazaną godz K – Ostrożnie L – Doręczenie po godzinie 17:00 M – Ponadgabaryt O – Potwierdzenie odbioru P – Pobranie R – Dokumenty zwrotne S – Sprawdzenie zawartości U – Ubezpieczenie W – Wartość Z – Doręczenie do rąk własnych  a. „W” wyklucza „U” w sytuacji gdy Wartość (pole związane z „W”) ma wartość ponad 100,00 zł) – wartość „100,00zł” wynika z aktualnego cennika Poczty Polskiej i może ulec zmianie w przyszłości. b. „B” „E” „F” „H” „L” dostępne tylko dla Termin=PE.	Nie
EPO	CHAR (1)	Informacja o rodzaju przesyłki EPO; dostępne wartości: Z – zwykłe R – rozszerzone Jeśli pola brak lub wartość pola <> Z/ R to przesyłka nie jest przesyłką EPO.	Nie
Wartosc	NUMBER (7)	Deklarowana wartość; podana w groszach; max 7000000.	Dla Usługi = W

UbezpieczenieOpcja	CHAR (3)	Opcja wybranego ubezpieczenia: E – dla 833 [Usługa pocztowa] Obecnie wszystkie symbole dotyczą opcji "Standard".	Dla Usługi = U
UbezpieczenieKwota	NUMBER (9)	Górna wartość kwoty ubezpieczenia dla wybranego zakresu ubezpieczenia lub wartość ubezpieczenia wpisana ręcznie.	Dla Usługi = U
SposobZwrotuDokumentow	CHAR (3)	Sposób wykonania usługi komplementarnej „Dokumenty zwrotne”; dostępne wartości: A – List zwykły priorytetowy B – List zwykły ekonomiczny C – List polecony priorytetowy D – List polecony ekonomiczny PE – Paczka Ekstra 24 do 1kg P24 – Paczka 24 do 5kg P48 – Paczka 48 do 5kg X – Pocztex Ekspres 24 do 1kg	Dla Usługi = R
KwotaPobrania	NUMBER (7)	Kwota, jaką należy pobrać w związku z doręczeniem przesyłki do Adresata; podana w groszach, max 7000000 groszy.	Dla Usługi = P
SposobPobrania	CHAR (1)	Forma przekazania kwoty pobrania: P – Na wskazany adres S – Na rachunek bankowy	Dla Usługi = P
Nrb	CHAR(26)	Numer rachunku bankowego na który ma być zrealizowane pobranie	Dla SposobPobrania = S
Tytulem1	CHAR(27)	Korespondencja dla wpłaty na konto.	Nie
IloscPotwOdb	NUMBER (1)	Ilość potwierdzeń odbioru.	Dla Usługi = O

SposobPotwOdb	CHAR (3)	Sposób przekazania potwierdzenia odbioru, wartości: PE – Paczka Ekstra 24 do 1kg P24 – Paczka 24 do 5kg P48 – Paczka 48 do 5kg L – List zwykły priorytetowy X – Pocztex Ekspres 24 do 1kg	Dla Usługi = O
DoreczenieNaGodzine	CHAR (5)	Wskazana godzina doręczenia dla Usługi "Doręczenie na godzinę", w formacie „hh:mm” (np. „13:00” trzynasta); dostępne godziny z zakresu 13:00 – 20:00.	Dla Usługi = H
DoreczenieDoGodziny	CHAR (5)	Końcowa godzina doręczenia dla Usługi "Doręczenie do godziny", w formacie „hh:mm”; dostępne wartości: „08:00”, „09:00”, „12:00”.	Dla Usługi = F
DataDlaDostarczenia	CHAR (10)	Data planowanego doręczenia przesyłki, w formacie „rrrr-mm-dd”, np. „2012-08-12”.	Dla Usługi = E

SposobPotwDorecz	CHAR (1)	Forma przekazania potwierdzenia doręczenia albo zwrotu przesyłki: M – SMS E – E-mail	Dla Usługi = D
KontaktPotwDorecz	CHAR (50)	Wartość kontaktu dla formy przekazania potwierdzenia statusu doręczenia przesyłki: Adres E-mail lub Nr telefonu dla SMS.	Dla Usługi = D
NaSpecjalnychZasadach	CHAR (1)	Informacja o tym, na jakich specjalnych zasadach przesyłka jest nadawana; dostępne wartości: A – Administracyjna P – Podatkowa C – Sądowa w postępowaniu cywilnym K – Sądowa w postępowaniu karnym	Nie
Razem	NUMBER (7)	Kwota, jaką należy uiścić w celu nadania przesyłki.	Dla pliku tworzonego przez system Poczty Polskiej
DataNadania	DATETIME (19)	Data i godzina nadania przesyłki; w formacie: rrrr-mm-ddThh:mm:ss	Tak (dla pliku tworzonego przez system Poczty Polskiej) Wyklucza się z DataKorekty
MSWeryfikacja	NUMBER (1)	Brak wartości dla atrybutu lub 0 - nowa przesyłka / weryfikacja pozytywna (wartość domyślna) 1 – weryfikacja (do weryfikacji) 2 - weryfikacja negatywna	Nie Występuje tylko gdy TrybRejestracji=1
DataKorekty	DATETIME (19)	Data i godzina korekty danych przesyłki MSP; w formacie: rrrr-mm-ddThh:mm:ss	Tak (dla pliku tworzonego przez system P2000 dla przesyłek po korekcie danych dla TrybRejestracji=1) Wyklucza się z DataNadania
Wersja	NUMBER (1)	Numer wersji struktury danych dla danego rodzaju przesyłki. Aktualnym numerem wersji jest „1”	Tak
Uwagi	CHAR (40)	Pole z dowolną zawartością nie przekraczającą długości 40 znaków (z wyłączeniem znaków zastrzeżonych).	Nie

NrWewPrzesylki	CHAR (25)	Pole z dowolną zawartością nie przekraczającą długości 25 znaków (z wyłączeniem znaków zastrzeżonych).	Nie
CzyEZwrot	CHAR (1)	Informuje o tym, czy przesyłka jest eZwrotem, czy nie: T – tak N – nie (wszystko inne niż T będzie traktowane jak N)	Nie
OpisBledu	CHAR (2000)	Komunikaty błędów (informacja o błędach w danych eZwrotów)	Nie
Tytulem2	CHAR(27)	Korespondencja dla wpłaty na konto.	Nie
Pola związane z grupą pól – TYP = adresat + NAZWA			
Pola związane z grupą pól – TYP = DaneEPO + NAZWA			

834 – Usługa Pocztex			
Nazwa pola	Typ danych i długość	Opis pola	Wymagana zawartość
Symbol	NUMBER (3)	Symbol odpowiadający przesyłce pocztowej rodzaju „834 Usługi Pocztex”.	Tak
Umowa	NUMBER(10)	Oznaczenie umowy na podstawie, której nadawane są przesyłki pocztowe (idUmowyMRUMC).	Nie
KartaUmowy	NUMBER (10)	Oznaczenie Karty na podstawie, której nadawane są przesyłki pocztowe (idKartyMRUMR).	Nie
IdKartyPlatnika	NUMBER(10)	Identyfikator karty rozliczeniowej płatnika na którego zostanie przeniesiona realizacja danej usługi pozwalający na wskazanie, fakturowanie i raportowanie innego płatnika niż Nadawca/Odbiorca np. Allegro	NIE
Oplacenie	CHAR (1)	Symbol formy opłacenia przesyłki: G – Gotówka K – Z dołu X – Zaliczkowa Q – Z góry	Dla pliku tworzony przez system Poczty Polskiej
Ilosc	NUMBER (1)	Informuje o ilości przesyłek; Ilosc = 1	Tak
NrNadania	CHAR (13)	Numer nadania przypisany do przesyłki.	Nie

NrNadaniaDef	CHAR (20)	Numer nadania Klienta Strategicznego	Nie
Serwis	CHAR (1)	Serwis dla przesyłki kurierskiej: E – Ekspresowy K – Kurierski	Tak
Termin	CHAR (3)	Termin dla Przesyłki Pocztex. Dla Serwis=E X – Ekspres 24  Dla Serwis=K A – Miejski do 3h do 5km B – Miejski do 3h do 10km C – Miejski do 3h do 15km D – Miejski do 3h powyżej 15km E – Miejski do 4h do 10km	Tak



		F – Miejski do 4h do 15km G – Miejski do 4h do 20km H – Miejski do 4h do 30km J – Miejski do 4h do 40km M – Krajowy P – Bezpośredni do 20kg R – Bezpośredni do 30kg S – Bezpośredni powyżej 30kg do 100kg	
Masa	NUMBER (7)	Masa przesyłki; podana w gramach. Maksymalna wartość wynika z cennika.	Nie
Odleglosc	NUMBER(4)	Odległość do miejsca doręczenia/ odbioru przesyłki (max 9999km).	Dla Termin = P/ R/ S
PniUP	NUMBER (7)	Numer PNI placówki pocztowej właściwe dla urzędu wydania przesyłki (PNI pobierane z systemu EJP).  Pole nie występuje, jeżeli pole WieloPaczkaGuid posiada wartość.	Nie
WieloPaczkaGuid	NUMBER (38)	Unikalny identyfikator łączący wszystkie przesyłki w ramach „przesyłki wielopaczkowej” (każdy zestaw przesyłek powinien posiadać wspólny ale unikalny w ramach pliku GUID). Minimalna ilość przesyłek z tym samym GUID to 2.  Pole nie występuje, jeżeli pole PniUP posiada wartość.	Nie
WieloPaczkaNumer	NUMBER(4)	Kolejny numer przesyłki przy usłudze wielopaczkowości.	Tak, jeżeli występuje parametr WieloPaczkaGuid
CzyOplacaOdbiorca	CHAR (1)	Informuje o tym, czy opłatę za nadanie przesyłki będzie uiszczona przez odbiorcę: T – tak N – nie (wszystko inne będzie traktowane jak N – tzn. przesyłka jest opłacona przez nadawcę).  Dotyczy przesyłek rozliczanych w ramach umowy z opłatą przerzuconą na adresata lub przesyłek nadanych z opcją opłaca odbiorca, których nadania dokonuje klient umowy w okresie przejściowym.  Pole wykorzystywane będzie do obsługi przesyłek zwykłych i eZwrotów	Nie
Opakowanie	CHAR (2)	Rodzaj opakowania, w którym znajduje się przesyłka: O2 – Koperta firmowa do 1kg  Dostępne dla przesyłek dla których wartość pola Masa ≤ 1000 gramów.	Nie
Usługi	CHAR (11)	Usługi komplementarne, jakie są aktywne dla rozpatrywanej przesyłki: B – Doręczenie w sobotę D – Potwierdzenie doręczenia albo zwrotu E – Doręczenie we wskazanym dniu F – Doręczenie do (godz) G – Doręczenie 20:00-7:00 H – Doręczenie na wskazaną godz I – Doręczenie do 90 minut J – Odbiór w sobotę K – Ostrożnie L – Doręczenie po godzinie 17:00 M – Ponadgabaryt N – Doręczenie w niedzielę lub święto O – Potwierdzenie odbioru P – Pobranie R – Dokumenty zwrotne	Nie

		<p>S – Sprawdzenie zawartości  U – Ubezpieczenie  V – Odbiór w godz. 20:00-7:00  W – Wartość  X – Odbiór w niedzielę/ święto  Z – Doręczenie do rąk własnych</p> <p>a. „M” dostępne Termin = „A” „B” „C” „D” „E” „F” „G” „H” „J” „X”.  b. „I” dostępna dla Termin = „A” „B” „C” „D”  c. „E” „F” „H” „L” dostępne dla Termin = X  d. „W” wyklucza „U” w sytuacji gdy Wartość (pole związane z „W”) ma wartość ponad 100,00 zł – wartość „100,00zł” wynika z aktualnego cennika Poczty Polskiej i w przyszłości może ulec zmianie.</p>	
EPO	CHAR (1)	<p>Informacja o rodzaju przesyłki EPO; dostępne wartości:  Z – zwykle  R – rozszerzone  Jeśli pola brak lub wartość pola &lt;&gt; Z/ R to przesyłka nie jest przesyłką EPO.</p>	Nie
Wartosc	NUMBER (7)	Deklarowana wartość; podana w groszach; max 7000000 groszy.	Dla Usługi = W
UbezpieczenieOpcja	CHAR (3)	<p>Opcja wybranego ubezpieczenia:  F1 – dla 834 [Usługa pocztex ekspresowy]  F2 – dla 834 [Usługa pocztex kurierski]  Obecnie wszystkie symbole dotyczą opcji „Standard”.</p>	Dla Usługi = U
UbezpieczenieKwota	NUMBER (9)	Górna wartość kwoty ubezpieczenia dla wybranego zakresu ubezpieczenia lub wartość ubezpieczenia wpisana ręcznie.	Dla Usługi = U
SposobZwrotuDokumentow	CHAR (1)	<p>Sposób wykonania usługi komplementarnej „Dokumenty zwrotne”; dostępne wartości:  A – List zwykły priorytetowy  B – List zwykły ekonomiczny  C – List polecony priorytetowy  D – List polecony ekonomiczny  E – Usługa Pocztex do 1kg  F – Usługa pocztowa do 5kg</p>	Dla Usługi = R
TerminDlaZwrotuDok	CHAR (1)	<p>Termin dla zwrotu podpisanych dokumentów:</p> <p>Dla SposobZwrotuDokumentow=E  A – Miejski do 3h do 5km  B – Miejski do 3h do 10km  C – Miejski do 3h do 15km  D – Miejski do 3h powyżej 15km  P – Bezpośredni do 20kg  X – Ekspres 24</p> <p>Dla SposobZwrotuDokumentow=F  P24 – Paczka 24  P48 – Paczka 48</p>	Dla Usługi = R
SposobPobrania	CHAR (1)	<p>Forma przekazania kwoty pobrania:  P – Na wskazany adres  S – Na rachunek bankowy</p>	Dla Usługi = P
KwotaPobrania	NUMBER (7)	Kwota, jaką należy pobrać w związku z doręczeniem przesyłki do Adresata; podana w groszach, max 7000000 groszy.	Dla Usługi = P
Nrb	CHAR(26)	Numer rachunku bankowego na który ma być zrealizowane pobranie.	Dla SposobPobrania = S

Tytulem1	CHAR(27)	Korespondencja dla wpłaty na konto.	Nie
IloscPotwOdb	NUMBER (1)	Ilość potwierdzeń odbioru.	Dla Usługi = O
SposobPotwOdb	CHAR (3)	Sposób przekazania potwierdzenia odbioru, wartości: E – Usługa Poczta koperta firmowa do 1kg F – Usługa Poczta do 5kg L – List zwykły priorytetowy	Dla Usługi = O
TerminPotwOdb	CHAR (1)	Termin-serwis potwierdzenia odbioru dla przesyłki przekazywane przesyłką:  Dla SposobPotwOdb=E X – Ekspres 24 A – Miejski do 3h do 5km B – Miejski do 3h do 10km C – Miejski do 3h do 15km D – Miejski do 3h powyżej 15km P – Bezpośredni do 20kg  Dla SposobPotwOdb =F P24 – Paczka 24 P48 – Paczka 48	Dla SposobPotwOdb = E)
DoreczenieNaGodzine	CHAR (5)	Wskazana godzina doręczenia dla Usługi "Doręczenie na godzinę", w formacie „hh:mm” (np. „13:00” trzynasta); dostępne godziny z zakresu 13:00 – 20:00.	Dla Usługi = H
DoreczenieDoGodziny	CHAR (5)	Końcowa godzina doręczenia dla Usługi "Doręczenie do godziny", w formacie „hh:mm”; dostępne wartości: „08:00”, „09:00”, „12:00”	Dla Usługi = F
DataDlaDostarczenia	CHAR (10)	Data planowanego doręczenia przesyłki, w formacie „rrrr-mm-dd”, np. „2012-08-12”	Dla Usługi = E
SposobPotwDorecz	CHAR (1)	Forma przekazania potwierdzenia doręczenia albo zwrotu przesyłki: M – SMS E – E-mail	Dla Usługi = D
KontaktPotwDorecz	CHAR (50)	Wartość kontaktu dla formy przekazania potwierdzenia statusu doręczenia przesyłki: Adres E-mail lub Nr telefonu dla SMS.	Dla Usługi = D
NaSpecjalnychZasadach	CHAR (1)	Informacja o tym, na jakich specjalnych zasadach przesyłka jest nadawana; dostępne wartości: A – Administracyjna P – Podatkowa C – Sądowa w postępowaniu cywilnym K – Sądowa w postępowaniu karnym	Nie
Razem	NUMBER (7)	Kwota, jaką należy uiścić w celu nadania przesyłki.	Dla pliku tworzonego przez system Poczty Polskiej
DataNadania	DATETIME (19)	Data i godzina nadania przesyłki; w formacie: rrrr-mm-ddThh:mm:ss	Tak (dla pliku tworzonego przez system Poczty Polskiej)
Wersja	NUMBER (1)	Numer wersji struktury danych dla danego rodzaju przesyłki. Aktualnym numerem wersji jest „1”	Tak

Uwagi	CHAR (40)	Pole z dowolną zawartością nie przekraczającą długości 40 znaków (z wyłączeniem znaków zastrzeżonych).	Nie
NrWewPrzesylki	CHAR (25)	Pole z dowolną zawartością nie przekraczającą długości 25 znaków (z wyłączeniem znaków zastrzeżonych).	Nie
CzyEZwrot	CHAR (1)	Informuje o tym, czy przesyłka jest eZwrotem, czy nie: T – tak N – nie (wszystko inne niż T będzie traktowane jak N)	Nie
OpisBledu	CHAR (2000)	Komunikaty błędów (informacja o błędach w danych eZwrotów)	Nie
Tytulem2	CHAR(27)	Korespondencja dla wpłaty na konto.	Nie
Pola związane z grupą pól – TYP = adresat + NAZWA			
Pola związane z grupą pól – TYP = DaneEPO + NAZWA			

838 – Przesyłka Proceduralna			
Nazwa pola	Typ danych i długość	Opis pola	Wymagana zawartość
Symbol	NUMBER (3)	Symbol odpowiadający przesyłce pocztowej rodzaju „838 POCZTEX PROCEDURA”.	Tak
Umowa	NUMBER(10)	Oznaczenie umowy na podstawie, której nadawane są przesyłki pocztowe (idUmowyMRUMC).	Nie
KartaUmowy	NUMBER (10)	Oznaczenie Karty na podstawie, której nadawane są przesyłki pocztowe (idKartyMRUMR).	Nie
IdKartyPlatnika	NUMBER(10)	Identyfikator karty rozliczeniowej płatnika na którego zostanie przeniesiona realizacja danej usługi pozwalający na wskazanie, fakturowanie i raportowanie innego płatnika niż Nadawca/Odbiorca np. Allegro	NIE
Oplacenie	CHAR (1)	Symbol formy opłacenia przesyłki: G – Gotówka K – Z dołu X – Zaliczkowa Q – Z góry	Dla pliku tworzonego przez system Poczty Polskiej
Ilosc	NUMBER (1)	Informuje o ilości przesyłek; Ilosc = 1	Tak
NrNadania	CHAR (20)	Numer nadania przypisany do przesyłki.	Nie
ZestawGUID	CHAR(38)	GUID pakietu jest taki sam dla Przesyłki pierwotnej i przesyłek powrotnych z nią skojarzonych.	Tak, dla przesyłki Serwis = V / S / 1 / 2
Serwis	CHAR (1)	Serwis dla POCZEX PROCEDURA: V – VIP S – Standard N – Nadmiar 1 – POCZTEX PROCEDURA powrót 1 2 – POCZTEX PROCEDURA powrót 2	Tak

Termin	CHAR (3)	Sposób weryfikacji: 2 – weryfikacja 2 stopniowa 3 – weryfikacja 3 stopniowa	Tak, dla przesyłki Serwis = V / S / 1 / 2
Masa	NUMBER (7)	Masa przesyłki; podana w gramach. Wartość maksymalna zależna od cennika i umowy.	Nie
PniUP	NUMBER (7)	Jeśli pole występuje zawiera PNI placówki dla „odbior w punkcie” (PNI pobierane z systemu EJP).	Nie
Opakowanie	CHAR (2)	Rodzaj opakowania, w którym znajduje się przesyłka: O2 – Koperta firmowa do 1kg  Dostępne dla przesyłek dla których wartość pola Masa ≤ 1000 gramów.	Nie
Usługi	CHAR (11)	Usługi komplementarne, jakie są aktywne dla rozpatrywanej przesyłki: P – Pobranie U – Ubezpieczenie W – Wartość  „W” wyklucza „U” w sytuacji gdy Wartość (pole związane z „W”) ma wartość ponad 100,00 zł – wartość „100,00zł” wynika z aktualnego cennika Poczty Polskiej i w przyszłości może ulec zmianie.	Nie
EPO	CHAR (1)	Informacja o rodzaju przesyłki EPO; dostępne wartości: R – rozszerzone	Nie
Wartosc	NUMBER (7)	Deklarowana wartość; podana w groszach; max 7000000 groszy.	Tak, dla Usługi = W
UbezpieczenieOpcja	CHAR (3)	Wynika z umowy.	Tak, dla Usługi = U
UbezpieczenieKwota	NUMBER (9)	Górna wartość kwoty ubezpieczenia dla wybranego zakresu ubezpieczenia lub wartość ubezpieczenia wpisana ręcznie.	Tak, dla Usługi = U
SposobPobrania	CHAR (1)	Forma przekazania kwoty pobrania: S – Na rachunek bankowy	Tak, dla Usługi = P
KwotaPobrania	NUMBER (7)	Kwota, jaką należy pobrać w związku z doręczeniem przesyłki do Adresata; podana w groszach, max 7000000 groszy.	Tak, dla Usługi = P
Nrb	CHAR(26)	Numer rachunku bankowego na który ma być zrealizowane pobranie.	Tak, dla SposobPobrania = S
Tytulem1	CHAR(27)	Korespondencja dla wpłaty na konto.  Pierwszych 27 znaków tytułu przelewu.	Tak, dla SposobPobrania = S
Tytulem2	CHAR(27)	Korespondencja dla wpłaty na konto. Znaki od 28-54 tytułu przelewu.	Nie
Razem	NUMBER (7)	Kwota, jaką należy uiścić w celu nadania przesyłki.	Dla pliku tworzonego przez system Poczty Polskiej
DataNadania	DATETIME (19)	Data i godzina nadania przesyłki; w formacie: rrrr-mm-ddThh:mm:ss	Tak (dla pliku tworzonego przez system Poczty Polskiej)

Wersja	NUMBER (1)	Numer wersji struktury danych dla danego rodzaju przesyłki. Aktualnym numerem wersji jest „1”	Tak
Uwagi	CHAR (40)	Pole z dowolną zawartością nie przekraczającą długości 40 znaków (z wyłączeniem znaków zastrzeżonych).	Nie
NrWewPrzesylki	CHAR (25)	Pole z dowolną zawartością nie przekraczającą długości 25 znaków (z wyłączeniem znaków zastrzeżonych).	Nie
Zawartosc	CHAR(40)	Zawartość POCZTEX PROCEDURA	Nie
Terminy	Rekord	Informacje o doręczeniach i terminie przechowywania	Nie
ListaCzynnosci	Rekord	Informacje o czynnościach dodatkowych realizowanych w trakcie doręczenia / wydania przesyłki	Tak, dla przesyłki Serwis = V / S
CzyOplacaOdbiorca	CHAR (1)	Informuje o tym, czy opłata za nadanie przesyłki będzie uiszczona przez odbiorcę:  N – nie (każda wartość będzie traktowane jak N – tzn. przesyłka nie może być opłacona przez adresata).	Nie
Pola związane z grupą pól – TYP = adresat + NAZWA			
Pola związane z grupą pól – TYP = DaneEPO + NAZWA			
Pola związane z grupą pól – TYP = pobranie + NAZWA			

#### Przykładowy XML opisujący operację 838

```

<Przesylka Guid="{95C94C84-0000-44AF-8E47-0F526F35BC14}">
  <Atrybut Typ="" Nazwa="Symbol">838</Atrybut>
  <Atrybut Typ="" Nazwa="Oplacenie">B</Atrybut>
  <Atrybut Typ="" Nazwa="Umowa">268913</Atrybut>
  <Atrybut Typ="" Nazwa="KartaUmowy">391755</Atrybut>
  <Atrybut Typ="" Nazwa="Serwis">V</Atrybut>
  <Atrybut Typ="" Nazwa="NrNadania">EE000088909PL</Atrybut>
  <Atrybut Typ="" Nazwa="Termin">2</Atrybut>
  <Atrybut Typ="" Nazwa="Masa">1600</Atrybut>
  <Atrybut Typ="" Nazwa="Uslugi">PUW</Atrybut>
  <Atrybut Typ="" Nazwa="Wartosc">9000</Atrybut>
  <Atrybut Typ="" Nazwa="KwotaPobrania">8000</Atrybut>
  <Atrybut Typ="" Nazwa="SposobPobrania">S</Atrybut>
  <Atrybut Typ="" Nazwa="Nrb">42132015370030590330000001</Atrybut>
  <Atrybut Typ="" Nazwa="PrzelewTytul">Umowa 123456789000001</Atrybut>
  <Atrybut Typ="" Nazwa="DataNadania">2016-09-30 16:22:06</Atrybut>
  <Atrybut Typ="" Nazwa="AdresatKontaktMobilny">600600600</Atrybut>
  <Atrybut Typ="" Nazwa="AdresatKontaktTelefon">523705757</Atrybut>
  <Atrybut Typ="" Nazwa="AdresatKontaktEmail">jk@wp.pl</Atrybut>
  <Atrybut Typ="" Nazwa="EPO">R</Atrybut>
  <Atrybut Typ="" Nazwa="UbezpieczenieOpcja">F2</Atrybut>
  <Atrybut Typ="" Nazwa="UbezpieczenieKwota">500000</Atrybut>
  <Atrybut Typ="" Nazwa="Wersja">1</Atrybut>
  <Atrybut Typ="Adresat" Nazwa="Nazwa">Jan, Janika Kowalscy</Atrybut>
  <Atrybut Typ="Adresat" Nazwa="Ulica">Szeroka</Atrybut>
  <Atrybut Typ="Adresat" Nazwa="Dom">2</Atrybut>
  <Atrybut Typ="Adresat" Nazwa="Lokal">2</Atrybut>
  <Atrybut Typ="Adresat" Nazwa="Miejscowosc">Gdańsk</Atrybut>
  <Atrybut Typ="Adresat" Nazwa="Kod">80825</Atrybut>

```

```

<Atrybut Typ="Adresat" Nazwa="Kraj">POLSKA</Atrybut>
<Atrybut Typ="Adresat" Nazwa="KodISO2Kraj">PL</Atrybut><Atrybut Typ=""
Nazwa="NrWewPrzesylki"></Atrybut>
<Atrybut Typ="" Nazwa="Uwagi"></Atrybut>
<Atrybut Typ="" Nazwa="Zawartosc"></Atrybut>
<Atrybut Typ="" Nazwa="ZestawGUID">{95C94C85-0000-44AF-8E47-
0F526F35BC14}</Atrybut>
<Terminy>
<Doreczenie numer="1" interwal="3" liczDzien="Roboczy" />
<Doreczenie numer="2" interwal="4" liczDzien="Roboczy"/>
<Przechowywanie interwal="7" liczDzien="Kalendarzowy" />
</Terminy>
<ListaCzynnosci>
  <Czynnosc id="127" pozycja="1" krytyczna="T" wynik="T"/>
  <Czynnosc id="33" pozycja="2" krytyczna="N" wynik="T" />
  <Czynnosc id="331" pozycja="3" krytyczna="T" />
</ListaCzynnosci>
</Przesylka>

```

840 – Przesyłka listowa nierejestrowana			
Nazwa pola	Typ danych i długość	Opis pola	Wymagana zawartość
Symbol	NUMBER (3)	Symbol odpowiadający przesyłce pocztowej, należącej do rodzaju „Przesyłka listowa nierejestrowana”: 840.	Tak
Firmowa	CHAR (1)	Informuje o tym, czy jest przesyłką „firmową”: T – tak N – nie (wszystko inne niż T będzie traktowane jak N)	Nie
Miejscowa	CHAR (1)	Informuje o tym, czy jest przesyłką „miejscową”: T – tak N – nie wartość pusta – nie dotyczy (umowa nie przewiduje obsługi pola „Miejscowa”)	Tak (dla przesyłek jednoznacznie określonych jako miejscowe/zamiejscowe)
ObszarMiasto	CHAR(1)	Informuje o tym, czy obszarem dostarczenia przesyłki jest miasto: T – tak N – nie Wartość pusta – nie dotyczy (umowa nie przewiduje obsługi pola „ObszarMiasto”)	Tak (dla przesyłek jednoznacznie określonych jako miejskie/wiejskie )
Kategoria	CHAR (1)	Informuje o tym, jakiej kategorii jest przesyłka: E – ekonomiczna P – priorytetowa	Tak
Umowa	NUMBER(10)	Oznaczenie umowy na podstawie, której nadawane są przesyłki pocztowe (idUmowyMRUMC).	Nie
KartaUmowy	NUMBER (10)	Oznaczenie Karty na podstawie, której nadawane są przesyłki pocztowe (idKartyMRUMR).	Nie
IdKartyPłatnika	NUMBER(10)	Identyfikator karty rozliczeniowej płatnika na którego zostanie przeniesiona realizacja danej usługi pozwalający na wskazanie, fakturowanie i raportowanie innego płatnika niż Nadawca/Odbiorca np. Allegro	NIE
Oplacenie	CHAR (1)	Symbol formy opłacenia przesyłki: N – Frankownica K – Z dołu B – Bezgotówkowa	Tak (dla pliku tworzonego przez system Poczty Polskiej)

		X – Zaliczkowa S – Służbowa Z – Znaczkami F – Frankownica UP G – Gotówkowa Q – Z góry	
PosteRestante	CHAR (1)	Informuje o tym, czy przesyłka jest nadana na Poste Restante: T – tak N – nie	Tak
Ilosc	NUMBER (1)	Informuje o ilości przesyłek; domyślną wartością jest „1”.	Tak
Masa	NUMBER (7)	Masa przesyłki; podana w gramach.	Nie
DlaOciemn	CHAR (1)	Informuje o tym, czy przesyłka jest „Dla ociemniałych”: T – tak N – nie	Tak



EgzBibl	CHAR (1)	Informuje o tym, czy przesyłka jest „Egzemplarzem bibliotecznym”: T – tak N – nie	Tak
Strefa	CHAR (1)	Dotyczy gabarytu przesyłki: A – gabaryt A B – gabaryt B	Tak
Razem	NUMBER (7)	Kwota, jaką należy uiścić w celu nadania przesyłki.	Tak (dla pliku tworzonego przez system Poczty Polskiej)
DataNadania	DATETIME (19)	Data i godzina nadania przesyłki; w formacie: rrrr-mm-ddThh:mm:ss	Tak (dla pliku tworzonego przez system Poczty Polskiej)
Wersja	NUMBER (1)	Numer wersji struktury danych dla danego rodzaju przesyłki. Aktualnym numerem wersji jest „1”	Tak
Uwagi	CHAR (40)	Pole z dowolną zawartością nie przekraczającą długości 40 znaków (z wyłączeniem znaków zastrzeżonych).	Nie
NrWewPrzesylki	CHAR (25)	Pole z dowolną zawartością nie przekraczającą długości 25 znaków (z wyłączeniem znaków zastrzeżonych).	Nie
CzyOplacaOdbiorca	CHAR (1)	Informuje o tym, czy opłata za nadanie przesyłki będzie uiszczona przez odbiorcę:  N – nie (każda wartość będzie traktowane jak N – tzn. przesyłka nie może być opłacona przez adresata).	Nie

### 841 – Kartka pocztowa

Nazwa pola	Typ danych i długość	Opis pola	Wymagana zawartość
Symbol	NUMBER (3)	Symbol odpowiadający przesyłce pocztowej, należącej do rodzaju „Kartka pocztowa”: 841.	Tak
Kategoria	CHAR (1)	Informuje o tym, jakiej kategorii jest przesyłka: E – ekonomiczna P – priorytetowa	Tak
Umowa	NUMBER (10)	Oznaczenie umowy na podstawie, której nadawane są przesyłki pocztowe (idUmowyMRUMC).	Nie
KartaUmowy	NUMBER (10)	Oznaczenie Karty na podstawie, której nadawane są przesyłki pocztowe (idKartyMRUMR).	Nie
IdKartyPlatnika	NUMBER(10)	Identyfikator karty rozliczeniowej płatnika na którego zostanie przeniesiona realizacja danej usługi pozwalający na wskazanie, fakturowanie i raportowanie innego płatnika niż Nadawca/Odbiorca np. Allegro	NIE
Oplacenie	CHAR (1)	Symbol formy opłacenia przesyłki: N – Frankownica K – Z dołu B – Bezgotówkowa X – Zaliczkowa S – Służbowa Z – Znaczkami F – Frankownica UP G – Gotówkowa Q – Z góry	Tak (dla pliku tworzonego przez system Poczty Polskiej)

---

PosteRestante	CHAR (1)	Informuje o tym, czy przesyłka jest nadana na Poste Restante: T – tak N – nie	Tak
Ilosc	NUMBER (7)	Informuje o ilości przesyłek; domyślną wartością jest „1”.	Tak

Razem	NUMBER (7)	Kwota, jaką należy uiścić w celu nadania przesyłki.	Tak (dla pliku tworzonego przez system Poczty Polskiej)
DataNadania	DATETIME (19)	Data i godzina nadania przesyłki; w formacie: rrrr-mm-ddThh:mm:ss	Tak (dla pliku tworzonego przez system Poczty Polskiej)
Wersja	NUMBER (1)	Numer wersji struktury danych dla danego rodzaju przesyłki. Aktualnym numerem wersji jest „1”	Tak
Uwagi	CHAR (40)	Pole z dowolną zawartością nie przekraczającą długości 40 znaków (z wyłączeniem znaków zastrzeżonych).	Nie
NrWewPrzesylki	CHAR (25)	Pole z dowolną zawartością nie przekraczającą długości 25 znaków (z wyłączeniem znaków zastrzeżonych).	Nie
CzyOplacaOdbiorca	CHAR (1)	Informuje o tym, czy opłata za nadanie przesyłki będzie uiszczona przez odbiorcę:  N – nie (każda wartość będzie traktowane jak N – tzn. przesyłka nie może być opłacona przez adresata).	Nie

842 – Przesyłka reklamowa			
Nazwa pola	Typ danych i długość	Opis pola	Wymagana zawartość
Symbol	NUMBER (3)	Symbol odpowiadający przesyłce pocztowej, należącej do rodzaju „Przesyłka reklamowa”: 842.	Tak
Umowa	NUMBER(10)	Oznaczenie umowy na podstawie, której nadawane są przesyłki pocztowe (idUmowyMRUMC).	Nie
KartaUmowy	NUMBER (10)	Oznaczenie Karty na podstawie, której nadawane są przesyłki pocztowe (idKartyMRUMR).	Nie
IdKartyPlatnika	NUMBER(10)	Identyfikator karty rozliczeniowej płatnika na którego zostanie przeniesiona realizacja danej usługi pozwalający na wskazanie, fakturowanie i raportowanie innego płatnika niż Nadawca/Odbiorca np. Allegro	NIE
Masa	NUMBER (7)	Masa przesyłki; podana w gramach.	Nie
Ilosc	NUMBER (7)	Informuje o ilości przesyłek; domyślną wartością jest „1”.	Tak
Oplacenie	CHAR (1)	Symbol formy opłacenia przesyłki: N – Frankownica K – Z dołu B – Bezgotówkowa X – Zaliczkowa S – Służbowa F – Frankownica UP G – Gotówkowa Q – Z góry	Tak (dla pliku tworzonego przez system Poczty Polskiej)
Razem	NUMBER (7)	Kwota, jaką należy uiścić w celu nadania przesyłki.	Tak (dla pliku tworzonego przez system Poczty Polskiej)
DataNadania	DATETIME (19)	Data i godzina nadania przesyłki; w formacie: rrrr-mm-ddThh:mm:ss	Tak (dla pliku tworzonego przez

			system Poczty Polskiej)
Strefa	CHAR (1)	Dotyczy gabarytu przesyłki: A – gabaryt A B – gabaryt B	Tak
Wersja	NUMBER (1)	Numer wersji struktury danych dla danego rodzaju przesyłki. Aktualnym numerem wersji jest „1”	Tak
Uwagi	CHAR (40)	Pole z dowolną zawartością nie przekraczającą długości 40 znaków (z wyłączeniem znaków zastrzeżonych).	Nie
NrWewPrzesylki	CHAR (25)	Pole z dowolną zawartością nie przekraczającą długości 25 znaków (z wyłączeniem znaków zastrzeżonych).	Nie
CzyOplacaOdbiorca	CHAR (1)	Informuje o tym, czy opłata za nadanie przesyłki będzie uiszczona przez odbiorcę:  N – nie (każda wartość będzie traktowane jak N – tzn. przesyłka nie może być opłacona przez adresata).	Nie

### 843 – Druk bezadresowy

Nazwa pola	Typ danych i długość	Opis pola	Wymagana zawartość
Symbol	NUMBER (3)	Symbol odpowiadający przesyłce pocztowej, należącej do rodzaju „Druk bezadresowy”: 843.	Tak
Umowa	NUMBER(10)	Oznaczenie umowy na podstawie, której nadawane są przesyłki pocztowe (idUmowyMRUMC).	Nie
KartaUmowy	NUMBER(10)	Oznaczenie Karty na podstawie, której nadawane są przesyłki pocztowe (idKartyMRUMR).	Nie
IdKartyPlatnika	NUMBER(10)	Identyfikator karty rozliczeniowej płatnika na którego zostanie przeniesiona realizacja danej usługi pozwalający na wskazanie, fakturowanie i raportowanie innego płatnika niż Nadawca/Odbiorca np. Allegro	NIE
Oplacenie	CHAR (1)	Symbol formy opłacenia przesyłki: N – Frankownica K – Z dołu B – Bezgotówkowa X – Zaliczkowa S – Służbowa F – Frankownica UP G – Gotówkowa Q – Z góry	Tak (dla pliku tworzonoego przez system Poczty Polskiej)
Pakiety	NUMBER (7)	Liczba pakietów	Nie
Strefa	CHAR (1)	Doręczenie w terminie: S – standardowym U – umownym	Tak
Masa	NUMBER (7)	Masa przesyłki; podana w gramach.	Nie
Ilosc	NUMBER (5)	Informuje o ilości przesyłek; domyślną wartością jest „1”. Maksymalna liczba druków bezadresowych do jednego adresata dla tego rodzaju przesyłki to 10000.	Tak
PunktyDorecz	NUMBER (3)	Liczba sprawdzonych punktów doręczeń.	Nie
Placowki	NUMBER (4)	Liczba placówek doręczających.	Nie
Uslugi	CHAR (11)	Czynności dodatkowe, jakie są aktywne dla rozpatrywanej przesyłki:	Tak

		D – sprawdzenie doręczenia za punkt T – raport z wykonania zlecenia doręczenia druków bezadresowych	
Uwagi	CHAR (40)	Pole z dowolną zawartością nie przekraczającą długości 40 znaków (z wyłączeniem znaków zastrzeżonych).	Nie
NrWewPrzesylki	CHAR (25)	Pole z dowolną zawartością nie przekraczającą długości 25 znaków (z wyłączeniem znaków zastrzeżonych).	Nie
CzyOplacaOdbiorca	CHAR (1)	Informuje o tym, czy opłata za nadanie przesyłki będzie uiszczona przez odbiorcę:  N – nie (każda wartość będzie traktowane jak N – tzn. przesyłka nie może być opłacona przez adresata).	Nie
Razem	NUMBER (7)	Kwota, jaką należy uiścić w celu nadania przesyłki.	Tak (dla pliku tworzonego przez system Poczty Polskiej)

DataNadania	DATETIME (19)	Data i godzina nadania przesyłki; w formacie: rrrr-mm-ddThh:mm:ss	Tak (dla pliku tworzonego przez system Poczty Polskiej)
-------------	---------------	---	---

<b>844 – Przesyłka listowa z zadeklarowaną wartością</b>			
<b>Nazwa pola</b>	<b>Typ danych i długość</b>	<b>Opis pola</b>	<b>Wymagana zawartość</b>
Symbol	NUMBER (3)	Symbol odpowiadający przesyłce pocztowej, należącej do rodzaju „Przesyłka listowa z zadeklarowaną wartością”: 844.	Tak
Kategoria	CHAR (1)	Informuje o tym, jakiej kategorii jest przesyłka: E – ekonomiczna P – priorytetowa	Tak
Umowa	NUMBER(10)	Oznaczenie umowy na podstawie, której nadawane są przesyłki pocztowe (idUmowyMRUMC).	Nie
KartaUmowy	NUMBER(10)	Oznaczenie Karty na podstawie, której nadawane są przesyłki pocztowe (idKartyMRUMR).	Nie
IdKartyPlatnika	NUMBER(10)	Identyfikator karty rozliczeniowej płatnika na którego zostanie przeniesiona realizacja danej usługi pozwalający na wskazanie, fakturowanie i raportowanie innego płatnika niż Nadawca/Odbiorca np. Allegro	NIE
Oplacenie	CHAR (1)	Symbol formy opłacenia przesyłki: N – Frankownica K – Z dołu B – Bezgotówkowa X – Zaliczkowa S – Służbowa G – Gotówkowa Q – Z góry	Tak (dla pliku tworzonego przez system Poczty Polskiej)
PosteRestante	CHAR (1)	Informuje o tym, czy przesyłka jest nadana na Poste Restante: T – tak N – nie	Tak
Masa	NUMBER (7)	Masa przesyłki; podana w gramach.	Nie
Ilosc	NUMBER (1)	Informuje o ilości przesyłek; Ilosc = 1	Tak
NrNadania	CHAR (20)	Numer nadania przypisany do przesyłki.	Nie
NrNadaniaDef	CHAR (20)	Numer nadania Klienta Strategicznego	Nie
DlaOciemn	CHAR (1)	Informuje o tym, czy przesyłka jest „Dla ociemniałych”: T – tak N – nie	Tak
EgzBibl	CHAR (1)	Informuje o tym, czy przesyłka jest „Egzemplarzem bibliotecznym”: T – tak N – nie	Tak
IdBibl	NUMBER(7)	Identyfikator biblioteki do której nadawany jest „Egzemplarz biblioteczny”	Nie
Uslugi	CHAR (11)	Usługi komplementarne, jakie są aktywne dla rozpatrywanej przesyłki: O – potwierdzenie odbioru Z – żądanie zwrotu/dostania W – zadeklarowana wartość L – jak za polecenie	Nie
Wartosc	NUMBER (7)	Deklarowana wartość przesyłki; podana w groszach.	Tak, dla Usługi = W

IloscPotwOdb	NUMBER (1)	Ilość potwierdzeń odbioru.	Nie (Tak, dla Usługi = O)
Strefa	CHAR (1)	Dotyczy gabarytu przesyłki: A – gabaryt A B – gabaryt B	Tak

EPO	CHAR (1)	Informacja o rodzaju przesyłki EPO; dostępne wartości: Z – zwykłe R – rozszerzone Jeśli pola brak lub wartość pola <> Z/ R to przesyłka nie jest przesyłką EPO.	Nie
Razem	NUMBER (7)	Kwota, jaką należy uiścić w celu nadania przesyłki.	Tak (dla pliku tworzonoego przez system Poczty Polskiej)
DataNadania	DATETIME (19)	Data i godzina nadania przesyłki; w formacie: rrrr-mm-ddThh:mm:ss	Tak (dla pliku tworzonoego przez system Poczty Polskiej)
Wersja	NUMBER (1)	Numer wersji struktury danych dla danego rodzaju przesyłki. Aktualnym numerem wersji jest „1”	Tak
Uwagi	CHAR (40)	Pole z dowolną zawartością nie przekraczającą długości 40 znaków (z wyłączeniem znaków zastrzeżonych).	Nie
NrWewPrzesylki	CHAR (25)	Pole z dowolną zawartością nie przekraczającą długości 25 znaków (z wyłączeniem znaków zastrzeżonych).	Nie
CzyEZwrot	CHAR (1)	Informuje o tym, czy przesyłka jest eZwrotem, czy nie: T – tak N – nie (wszystko inne niż T będzie traktowane jak N)	Nie
CzyOplacaOdbiorca	CHAR (1)	Informuje o tym, czy opłata za nadanie przesyłki będzie uiszczona przez odbiorcę: T – tak N – nie (wszystko inne będzie traktowane jak N – tzn. przesyłka jest opłacona przez nadawcę).  Dotyczy przesyłek rozliczanych w ramach umowy OPNA nadawanych przez klienta umownego w okresie przejściowym.  Pole wykorzystywane będzie do obsługi eZwrotów	Nie
OpisBledu	CHAR (2000)	Komunikaty błędów (informacja o błędach w danych eZwrotów)	Nie
Pola związane z grupą pól – TYP = adresat + NAZWA			
Pola związane z grupą pól – TYP = DaneEPO + NAZWA			

845 – Przesyłka polecona			
Nazwa pola	Typ danych i długość	Opis pola	Wymagana zawartość
Symbol	NUMBER (3)	Symbol odpowiadający przesyłce pocztowej, należącej do rodzaju „Przesyłka polecona”: 845.	Tak
Firmowa	CHAR (1)	Informuje o tym, czy jest przesyłką „firmową”: T – tak N – nie (wszystko inne niż T będzie traktowane jak N)	Nie

Miejscowa	CHAR (1)	Informuje o tym, czy jest przesyłką „miejscową”: T – tak N – nie Wartość pusta – nie dotyczy (umowa nie przewiduje obsługi pola „Miejscowa”)	Tak (dla przesyłek jednoznacznie określonych jako miejscowe/zamiejscowe)
ObszarMiasto	CHAR(1)	Informuje o tym, czy obszarem dostarczenia przesyłki jest miasto: T – tak N – nie Wartość pusta – nie dotyczy (umowa nie przewiduje obsługi pola „ObszarMiasto”)	Tak (dla przesyłek jednoznacznie określonych jako miejskie/wiejskie )
Ubezpieczona	CHAR (1)	Informuje o tym, czy jest przesyłką „ubezpieczoną”: T – tak N – nie	Tak
Kategoria	CHAR (1)	Informuje o tym, jakiej kategorii jest przesyłka: E – ekonomiczna P – priorytetowa	Tak
Umowa	NUMBER(10)	Oznaczenie umowy na podstawie, której nadawane są przesyłki pocztowe (idUmowyMRUMC).	Nie
KartaUmowy	NUMBER(10)	Oznaczenie Karty na podstawie, której nadawane są przesyłki pocztowe (idKartyMRUMR).	Nie
IdKartyPlatnika	NUMBER(10)	Identyfikator karty rozliczeniowej płatnika na którego zostanie przeniesiona realizacja danej usługi pozwalający na wskazanie, fakturowanie i raportowanie innego płatnika niż Nadawca/Odbiorca np. Allegro	NIE Pole może wystąpić wyłącznie gdy wartość Firmowa=Tak
Oplacenie	CHAR (1)	Symbol formy opłacenia przesyłki: N – Frankownica K – Z dołu B – Bezgotówkowa X – Zaliczkowa S – Służbowa Z – znaczkami F – Frankownica UP G – Gotówkowa Q – Z góry	Tak (dla pliku tworzonego przez system Poczty Polskiej)
PosteRestante	CHAR (1)	Informuje o tym, czy przesyłka jest nadana na Poste Restante: T – tak N – nie	Tak
Masa	NUMBER (7)	Masa przesyłki; podana w gramach.	Nie
Ilosc	NUMBER (1)	Informuje o ilości przesyłek; Ilosc = 1	Tak
NrNadania	CHAR (20)	Numer nadania przypisany do przesyłki.	Nie
NrNadaniaDef	CHAR (20)	Numer nadania Klienta Strategicznego	Nie
DlaOciemn	CHAR (1)	Informuje o tym, czy przesyłka jest „Dla ociemniałych”: T – tak N – nie	Tak
EgzBibl	CHAR (1)	Informuje o tym, czy przesyłka jest „Egzemplarzem bibliotecznym”: T – tak N – nie	Tak
IdBibl	NUMBER(7)	Identyfikator biblioteki do której nadawany jest „Egzemplarz biblioteczny”	Nie
Uslugi	CHAR (11)	Usługi komplementarne, jakie są aktywne dla rozpatrywanej przesyłki: Z – żądanie zwrotu/dosłania R – polecenie	Tak



		O – potwierdzenie odbioru D – potwierdzenie doręczenia	
SposobPotwDorecz	CHAR (1)	Forma przekazania potwierdzenia doręczenia: M – SMS E – E-mail	Nie (Tak, dla Usługi = D)
KontaktPotwDorecz	CHAR (50)	Wartość kontaktu dla formy przekazania potwierdzenia doręczenia przesyłki: SMS, E-mail.	Tak, dla SposobPotwDorecz = S/ E
IloscPotwOdb	NUMBER (1)	Ilość potwierdzeń odbioru.	Nie (Tak, dla Usługi = O)
Strefa	CHAR (1)	Dotyczy gabarytu przesyłki: A – gabaryt A B – gabaryt B	Tak
EPO	CHAR (1)	Informacja o rodzaju przesyłki EPO; dostępne wartości: Z – zwykłe R – rozszerzone Jeśli pola brak lub wartość pola <> Z/ R to przesyłka nie jest przesyłką EPO.	Nie
NaSpecjalnychZasadach	CHAR (1)	Informacja o tym, na jakich specjalnych zasadach przesyłka jest nadawana; dostępne wartości: A – Administracyjna P – Podatkowa C – Sądowa w postępowaniu cywilnym K – Sądowa w postępowaniu karnym	Nie
Razem	NUMBER (7)	Kwota, jaką należy uiścić w celu nadania przesyłki.	Tak (dla pliku tworzonego przez system Poczty Polskiej)
DataNadania	DATETIME (19)	Data i godzina nadania przesyłki; w formacie: rrrr-mm-ddThh:mm:ss	Tak (dla pliku tworzonego przez system Poczty Polskiej) Wyklucza się z DataKorekty
MSWeryfikacja	NUMBER (1)	Brak wartości dla atrybutu lub 0 - nowa przesyłka / weryfikacja pozytywna (wartość domyślna) 1 – weryfikacja (do weryfikacji) 2 - weryfikacja negatywna	Nie Występuje tylko gdy TrybRejestracji=1
DataKorekty	DATETIME (19)	Data i godzina korekty danych przesyłki MSP; w formacie: rrrr-mm-ddThh:mm:ss	Tak (dla pliku tworzonego przez system P2000 dla przesyłek po korekcie danych dla TrybRejestracji=1) Wyklucza się z DataNadania
Wersja	NUMBER (1)	Numer wersji struktury danych dla danego rodzaju przesyłki. Aktualnym numerem wersji jest „1”	Tak
Uwagi	CHAR (40)	Pole z dowolną zawartością nie przekraczającą długości 40 znaków (z wyłączeniem znaków zastrzeżonych).	Nie
NrWewPrzesylki	CHAR (25)	Pole z dowolną zawartością nie przekraczającą długości 25 znaków (z wyłączeniem znaków zastrzeżonych).	Nie
CzyEZwrot	CHAR (1)	Informuje o tym, czy przesyłka jest eZwrotem, czy nie: T – tak N – nie (wszystko inne niż T będzie traktowane jak N)	Nie
CzyOplacaOdbiorca	CHAR (1)	Informuje o tym, czy opłata za nadanie przesyłki będzie uiszczona przez odbiorcę:	Nie

		T – tak N – nie (wszystko inne będzie traktowane jak N – tzn. przesyłka jest opłacona przez nadawcę).  Dotyczy przesyłek rozliczanych w ramach umowy OPNA nadawanych przez klienta umownego w okresie przejściowym.  Pole wykorzystywane będzie do obsługi eZwrotów	
OpisBledu	CHAR (2000)	Komunikaty błędów (informacja o błędach w danych eZwrotów)	Nie
Pola związane z grupą pól – TYP = adresat + NAZWA			
Pola związane z grupą pól – TYP = DaneEPO + NAZWA			

### 846 – Paczka pocztowa; 846 – Paczka pocztowa z zadeklarowaną wartością

Nazwa pola	Typ danych i długość	Opis pola	Wymagana zawartość
Symbol	NUMBER (3)	Symbol odpowiadający przesyłce pocztowej, należącej do rodzaju „Paczka pocztowa”: 846.	Tak
Kategoria	CHAR (1)	Informuje o tym, jakiej kategorii jest przesyłka: E – ekonomiczna P – priorytetowa	Tak
Umowa	NUMBER(10)	Oznaczenie umowy na podstawie, której nadawane są przesyłki pocztowe (idUmowyMRUMC).	Nie
KartaUmowy	NUMBER(10)	Oznaczenie Karty na podstawie, której nadawane są przesyłki pocztowe (idKartyMRUMR).	Nie
IdKartyPlatnika	NUMBER(10)	Identyfikator karty rozliczeniowej płatnika na jakiego zostanie przeniesiona realizacja danej usługi pozwalający na wskazanie, fakturowanie i raportowanie innego płatnika niż Nadawca/Odbiorca np. Allegro	NIE
Oplacenie	CHAR (1)	Symbol formy opłacenia przesyłki: G – Gotówkowa N – Frankownica K – Z dołu B – Bezgotówkowa X – Zaliczkowa S – Służbowa F – Frankownica UP Q – Z góry	Tak (dla pliku tworzonego przez system Poczty Polskiej)
PosteRestante	CHAR (1)	Informuje o tym, czy przesyłka jest nadana na Poste Restante: T – tak N – nie	Tak
Masa	NUMBER (7)	Masa przesyłki; podana w gramach.	Nie
Ilosc	NUMBER (1)	Informuje o ilości przesyłek; Ilosc = 1	Tak
NrNadania	CHAR (20)	Numer nadania przypisany do przesyłki.	Nie
NrNadaniaDef	CHAR (20)	Numer nadania Klienta Strategicznego	Nie
DlaOciemn	CHAR (1)	Informuje o tym, czy przesyłka jest „Dla ociemniałych”; wartości: T – tak N – nie	Tak
EgzBibl	CHAR (1)	Informuje o tym, czy przesyłka jest „Egzemplarzem bibliotecznym”:	Tak

		T – tak N – nie	
IdBibl	NUMBER(7)	Identyfikator biblioteki do której nadawany jest „Egzemplarz biblioteczny”	Nie
Usługi	CHAR (11)	Usługi komplementarne, jakie są aktywne dla rozpatrywanej przesyłki: Z – żądanie zwrotu/dosłania O – potwierdzenie odbioru W – Zadeklarowanie wartości	Nie
Wartosc	NUMBER (7)	Deklarowana wartość przesyłki; podana w groszach.	Tak, dla Usługi = W
IloscPotwOdb	NUMBER (1)	Ilość potwierdzeń odbioru.	Tak, dla Usługi = O)
Strefa	CHAR (1)	Dotyczy gabarytu przesyłki: A – gabaryt A B – gabaryt B	Tak
NaSpecjalnychZasadach	CHAR (1)	Informacja o tym, na jakich specjalnych zasadach przesyłka jest nadawana; dostępne wartości: A – Administracyjna P – Podatkowa C – Sądowa w postępowaniu cywilnym K – Sądowa w postępowaniu karnym	Nie
EPO	CHAR (1)	Informacja o rodzaju przesyłki EPO; dostępne wartości: Z – zwykle R – rozszerzone Jeśli pola brak lub wartość pola <> Z/ R to przesyłka nie jest przesyłką EPO.	Nie
Razem	NUMBER (7)	Kwota, jaką należy uiścić w celu nadania przesyłki.	Tak (dla pliku tworzonoego przez system Poczty Polskiej)
DataNadania	DATETIME (19)	Data i godzina nadania przesyłki; w formacie: rrrr-mm-ddThh:mm:ss	Tak (dla pliku tworzonoego przez system Poczty Polskiej)
Wersja	NUMBER (1)	Numer wersji struktury danych dla danego rodzaju przesyłki. Aktualnym numerem wersji jest „2”	Tak
Uwagi	CHAR (40)	Pole z dowolną zawartością nie przekraczającą długości 40 znaków (z wyłączeniem znaków zastrzeżonych).	Nie
NrWewPrzesylki	CHAR (25)	Pole z dowolną zawartością nie przekraczającą długości 25 znaków (z wyłączeniem znaków zastrzeżonych).	Nie
CzyEZwrot	CHAR (1)	Informuje o tym, czy przesyłka jest eZwrotem, czy nie: T – tak N – nie (wszystko inne niż T będzie traktowane jak N)	Nie
CzyOplacaOdbiorca	CHAR (1)	Informuje o tym, czy opłata za nadanie przesyłki będzie uiszczona przez odbiorcę: T – tak N – nie (wszystko inne będzie traktowane jak N – tzn. przesyłka jest opłacona przez nadawcę).  Dotyczy przesyłek rozliczanych w ramach umowy OPNA nadawanych przez klienta umownego w okresie przejściowym.  Pole wykorzystywane będzie do obsługi eZwrotów	Nie
OpisBledu	CHAR (2000)	Komunikaty błędów (informacja o błędach w danych eZwrotów)	Nie
Pola związane z grupą pól – TYP = adresat + NAZWA			
Pola związane z grupą pól – TYP = Dosłanie + NAZWA			

---

Pola związane z grupą pól – TYP = DaneEPO + NAZWA
---

### 849 – Próbka towaru

Nazwa pola	Typ danych i długość	Opis pola	Wymagana zawartość
Symbol	NUMBER (3)	Symbol odpowiadający przesyłce pocztowej, należącej do rodzaju „Próbka towaru”: 849.	Tak
Umowa	NUMBER(10)	Oznaczenie umowy na podstawie, której nadawane są przesyłki pocztowe (idUmowyMRUMC).	Nie
KartaUmowy	NUMBER(10)	Oznaczenie Karty na podstawie, której nadawane są przesyłki pocztowe (idKartyMRUMR).	Nie
IdKartyPłatnika	NUMBER(10)	Identyfikator karty rozliczeniowej płatnika na którego zostanie przeniesiona realizacja danej usługi pozwalający na wskazanie, fakturowanie i raportowanie innego płatnika niż Nadawca/Odbiorca np. Allegro	NIE
Oplacenie	CHAR (1)	Symbol formy opłacenia przesyłki: G – Gotówkowa N – Frankownica K – Z dołu B – Bezgotówkowa X – Zaliczkowa S – Służbowa Q – Z góry	Tak (dla pliku tworzonego przez system Poczty Polskiej)
Strefa	CHAR (1)	Doręczenie w terminie: S – standardowym U – umownym	Tak
Masa	NUMBER (7)	Masa przesyłki; podana w gramach.	Nie
Ilosc	NUMBER (1)	Informuje o ilości przesyłek; Ilosc = 1	Tak
PunktyDorecz	NUMBER (3)	Liczba sprawdzonych punktów doręczeń.	Nie
Placowki	NUMBER (4)	Liczba placówek doręczających.	Nie
Pakiety	NUMBER (7)	Liczba pakietów.	Nie
Usługi	CHAR (11)	Czynności dodatkowe, jakie są aktywne dla rozpatrywanej przesyłki: T – raport z wykonania zlecenia J – sprawdz.doręczenia w ob. Zwartej zab. G – sprawdzenie doręczenia na jednej ulicy D – sprawdz.doręczenia w ob. Rozprosz.zab.	Nie

Razem	NUMBER (7)	Kwota, jaką należy uiścić w celu nadania przesyłki.	Tak (dla pliku tworzonego przez system Poczty Polskiej)
DataNadania	DATETIME (19)	Data i godzina nadania przesyłki; w formacie: rrrr-mm-ddThh:mm:ss	Tak (dla pliku tworzonego przez system Poczty Polskiej)
Wersja	NUMBER (1)	Numer wersji struktury danych dla danego rodzaju przesyłki. Aktualnym numerem wersji jest „1”	Tak
Uwagi	CHAR (40)	Pole z dowolną zawartością nie przekraczającą długości 40 znaków (z wyłączeniem znaków zastrzeżonych).	Nie
NrWewPrzesylki	CHAR (25)	Pole z dowolną zawartością nie przekraczającą długości 25 znaków (z wyłączeniem znaków zastrzeżonych).	Nie

CzyOplacaOdbiorca	CHAR (1)	Informuje o tym, czy opłata za nadanie przesyłki będzie uiszczona przez odbiorcę:  N – nie (każda wartość będzie traktowane jak N – tzn. przesyłka nie może być opłacona przez adresata).	Nie
-------------------	----------	---	-----

852 – Pocztex Kurier 48			
Nazwa pola	Typ danych i długość	Opis pola	Wymagana zawartość
Symbol	NUMBER (3)	Symbol odpowiadający przesyłce pocztowej, należącej do rodzaju „Przesyłka biznesowa”: 852.	Tak
Umowa	NUMBER(10)	Oznaczenie umowy na podstawie, której nadawane są przesyłki pocztowe (idUmowyMRUMC).	Tak
KartaUmowy	NUMBER(10)	Oznaczenie Karty na podstawie, której nadawane są przesyłki pocztowe (idKartyMRUMR).	Nie
IdKartyPlatnika	NUMBER(10)	Identyfikator karty rozliczeniowej płatnika na jakiego zostanie przeniesiona realizacja danej usługi pozwalający na wskazanie, fakturowanie i raportowanie innego płatnika niż Nadawca/Odbiorca np. Allegro	NIE
Oplacenie	CHAR (1)	Symbol formy opłacenia przesyłki biznesowej: K – Z dołu B – Bezgotówkowa Q – Z góry	Tak (dla pliku tworzonego przez system Poczty Polskiej)
SposobPobrania	CHAR (1)	Informuje o tym, jaki jest to rodzaj przesyłki biznesowej; wartości: T – Standard S – Pobranie na rachunek bankowy	Tak
KwotaPobrania	NUMBER (7)	Kwota, jaką należy pobrać w związku z doręczeniem Przesyłki Biznesowej, podana w groszach.	Tak, dla SposobPobrania = S
Masa	NUMBER (7)	Masa przesyłki; podana w gramach.	Tak, dla Usługi = W
Strefa	CHAR (3)	Dotyczy gabarytu przesyłki biznesowej: XS – gabaryt XS S – gabaryt S M – gabaryt M L – gabaryt L XXL – gabaryt XXL	Tak
Ilosc	NUMBER (1)	Informuje o ilości przesyłek; Ilosc = 1	Tak
NrNadania	CHAR (20)	Numer nadania przypisany do przesyłki.	Tak
NrNadaniaDef	CHAR (20)	Numer nadania Klienta Strategicznego	Nie
SposobPowiadomieniaAdresata	CHAR (1)	Sposób powiadomienia adresata o nadejściu przesyłki: M – SMS	Tak, jeśli pole PniUP <> null
KontaktAdresata	NUMBER (9)	Nr telefonu komórkowego.	Tak, jeśli pole SposobPowiadomieniaAdresata <> null
Usługi	CHAR (11)	Usługi komplementarne, jakie są aktywne dla rozpatrywanej przesyłki: O – Potwierdzenie odbioru R – Dokumenty zwrotne	Nie

		<p>S – sprawdzenie zawartości  U – Ubezpieczenie  W – zadeklarowanie wartości  K – ostrożnie  M-przesyłka niestandardowa  Z – Doręczenie do rąk własnych</p> <p>Usługi: „U - Ubezpieczenie” i „W- Wartość”  wykluczają się.</p>	
EPO	CHAR (1)	<p>Informacja o rodzaju przesyłki EPO;  dostępne wartości:  Z – zwykłe  R – rozszerzone  Jeśli pola brak lub wartość pola &lt;&gt; Z/ R to  przesyłka nie jest przesyłką EPO.</p>	Nie
Wartosc	NUMBER (7)	Deklarowana wartość przesyłki; podana w grozrach.	Tak, dla Usługi = W)
WieloPaczkaGuid	NUMBER (38)	Unikalny identyfikator łączący wszystkie przesyłki w ramach przesyłki wielopaczkowej. (Każdy zestaw paczek powinien posiadać wspólny ale unikalny w ramach pliku GUID.) Minimalna ilość przesyłek z tym samym GUID to 2	Nie
WieloPaczkaNumer	NUMBER(4)	Kolejny numer paczki przy usłudze wielopaczkowości	Nie, Tak, jeżeli występuje parametr WieloPaczkaGuid
Nrb	CHAR(26)	Numer rachunku bankowego na który ma być zrealizowane pobranie	Dla SposobPobrania = S
Tytulem1	CHAR(27)	Korespondencja dla wpłaty na konto.	Nie
PniUP	NUMBER (7)	Pni (z EJP) urzędu wydania przesyłki	Nie  Nie występuje, jeżeli występuje wartość pola WieloPaczkaGuid
DataNadania	DATETIME (19)	Data i godzina nadania przesyłki; w formacie: rrrr-mm-ddThh:mm:ss	Tak (dla pliku tworzonego przez system Poczty Polskiej)
Wersja	NUMBER (1)	Numer wersji struktury danych dla danego rodzaju przesyłki. Aktualnym numerem wersji jest „1”	Tak
UbezpieczenieOpcja	CHAR (3)	<p>Opcja wybranego ubezpieczenia:  Symbol opcji, określony w pozycji umowy, w  ramach, której nadawana jest przesyłka.  W MRUm są zdefiniowane oddzielne  symbole dla opcji ubezpieczenia dla  każdego rodzaju usługi z ubezpieczeniem:  A – dla 831/ 868 [EMS zagraniczny]/  Paczka Premium  B – dla 832 [Pocztex-N ekspresowy]  C – dla 832 [Pocztex-N kurierski]  D – dla 852 [przesyłka biznesowa].</p> <p>Obecnie wszystkie symbole dotyczą opcji  „Standard”.  Słownik wszystkich, wykorzystywanych w  umowach, opcji ubezpieczeń przesyłany jest  razem z definicją umowy.</p>	Tak, dla Usługi=U
UbezpieczenieKwota	NUMBER (9)	Wartość kwoty ubezpieczenia, rozumiana jako górna wartość wybranego zakresu ubezpieczenia lub wartość ubezpieczenia wpisana ręcznie.	Tak, dla Usługi=U
SposobZwrotuDokumentow	CHAR (1)	Sposób wykonania usługi komplementarnej „Dokumenty zwrotne”; dostępne wartości: A – List zwykły priorytetowy B – List zwykły ekonomiczny C – List polecony priorytetowy D – List polecony ekonomiczny	Dla Usługi = R

		E – Usługa Pocztex do 1kg	
TerminDlaZwrotuDok	CHAR (1)	Termin dla zwrotu podpisanych dokumentów:  Dla SposobZwrotuDokumentow=E X – Ekspres 24	Dla Usługi = R
IloscPotwOdb	NUMBER (1)	Ilość potwierdzeń odbioru.	Dla Usługi = O
SposobPotwOdb	CHAR (3)	Sposób przekazania potwierdzenia odbioru, wartości: E – Usługa Pocztex koperta firmowa do 1kg L – List zwykły priorytetowy	Dla Usługi = O
TerminPotwOdb	CHAR (1)	Termin-serwis potwierdzenia odbioru dla przesyłki przekazywane przesyłką:  Dla SposobPotwOdb=E X – Ekspres 24	Dla SposobPotwOdb = E)
Uwagi	CHAR (40)	Pole z dowolną zawartością nie przekraczającą długości 40 znaków (z wyłączeniem znaków zastrzeżonych).	Nie
NrWewPrzesylki	CHAR (25)	Pole z dowolną zawartością nie przekraczającą długości 25 znaków (z wyłączeniem znaków zastrzeżonych).	Nie
CzyEZwrot	CHAR (1)	Informuje o tym, czy przesyłka jest eZwrotem, czy nie: T – tak N – nie (wszystko inne niż T będzie traktowane jak N)	Nie
CzyOplacaOdbiorca	CHAR (1)	Informuje o tym, czy opłata za nadanie przesyłki będzie uiszczona przez odbiorcę: T – tak N – nie (wszystko inne będzie traktowane jak N – tzn. przesyłka jest opłacona przez nadawcę).  Dotyczy przesyłek rozliczanych w ramach umowy OPNA nadawanych przez klienta umownego w okresie przejściowym.  Pole wykorzystywane będzie również do obsługi eZwrotów	Nie
NaSpecjalnychZasadach	CHAR (1)	Informacja o tym, na jakich specjalnych zasadach przesyłka jest nadawana; dostępne wartości: A – Administracyjna P – Podatkowa C – Sądowa w postępowaniu cywilnym K – Sądowa w postępowaniu karnym	Nie
OpisBledu	CHAR (2000)	Komunikaty błędów (informacja o błędach w danych eZwrotów)	Nie
Tytulem2	CHAR(27)	Korespondencja dla wpłaty na konto.	Nie
Pola związane z grupą pól – TYP = adresat + NAZWA			
Dla przesyłki biznesowej może wystąpić kontekst wielopaczkowości (powiązanie min 2 przesyłek w grupę, charakteryzujących się występowaniem tego samego adresu adresata) dlatego tylko jedna przesyłka z konkretnej adawcamii posiadała będzie adres adresata. Domyślnie pozostałe przesyłki w ramach tej samej adawcamii posiadać będą ten sam adres adresata.			
Pola związane z grupą pól – TYP = DaneEPO + NAZWA			

## 855 – Pocztex 2.0



Nazwa pola	Typ danych i długość	Opis pola	Wymagana zawartość
Symbol	NUMBER (3)	Symbol odpowiadający przesyłce pocztowej rodzaju „855 Pocztex 2.0”.	Tak
Umowa	NUMBER(10)	Oznaczenie umowy na podstawie, której nadawane są przesyłki pocztowe (idUmowyMRUMC).	Nie
KartaUmowy	NUMBER (10)	Oznaczenie Karty na podstawie, której nadawane są przesyłki pocztowe (idKartyMRUMR).	Nie
<u>IdKartyPlatnika</u>	<u>NUMBER(10)</u>	<u>Identyfikator karty rozliczeniowej płatnika na którego zostanie przeniesiona realizacja danej usługi pozwalający na wskazanie, fakturowanie i raportowanie innego płatnika niż Nadawca/Odbiorca np. Allegro</u>	<u>NIE</u>
Oplacenie	CHAR (1)	Symbol formy opłacenia przesyłki: G – Gotówka K – Z dołu X – Zaliczkowa Q – Z góry	Dla pliku tworzonego przez system Poczty Polskiej. Pole zwracane w potwierdzeniu zwrotnym do EN
Ilosc	NUMBER (1)	Informuje o ilości przesyłek; Ilosc = 1	Tak
NrNadania	CHAR (13)	Numer nadania przypisany do przesyłki.	Tak
NrNadaniaDef	CHAR (20)	Numer nadania Klienta Strategicznego	Nie
Obszar	CHAR(1)	Cecha obszar dla Serwis=D: K- Kraj M - Miasto	Tak Dla Serwis=D
Serwis	CHAR (1)	Serwis dla przesyłki Pocztex 2.0: D– Na dziś Q – Kurier	Tak
Masa	NUMBER (7)	Masa przesyłki; podana w gramach. Maksymalna wartość wynika z cennika.	Nie
Odleglosc	NUMBER(2)	Odległość do miejsca doręczenia/ odbioru przesyłki (max 50km).	Dla Serwis = D
PniUP	NUMBER (7)	Numer PNI placówki pocztowej właściwe dla urzędu wydania przesyłki (PNI pobierane z systemu EJP).	Nie Wartość wymagana dla przesyłki z opcją „Punkt odbioru”
WieloPaczkguid	NUMBER (38)	Unikalny identyfikator łączący wszystkie przesyłki w ramach „przesyłki wielopaczkowej” (każdy zestaw przesyłek powinien posiadać wspólny ale unikalny w ramach pliku GUID). Minimalna ilość przesyłek z tym samym GUID to 2.  Pole nie występuje, jeżeli pole PniUP posiada wartość.	Nie
WieloPaczknNumer	NUMBER(4)	Kolejny numer przesyłki przy usłudze wielopaczkowości.	Tak, jeżeli występuje parametr WieloPaczkguid
CzyOplacaOdbiorca	CHAR (1)	Informuje o tym, czy opłata za nadanie przesyłki będzie uiszczona przez odbiorcę (rozliczenie w ramach umowy OPNA lub gotówkowe przy odbiorze): T – tak	Nie

		<p>N – nie (wszystko inne będzie traktowane jak N – tzn. przesyłka jest opłacona przez nadawcę).</p> <p>Dotyczy przesyłek rozliczanych w ramach umowy z opłatą przerzuconą na adresata lub przesyłek nadanych z opcją opłaca odbiorca.</p> <p>Pole wykorzystywane będzie również do obsługi przesyłek zwykłych i eZwrotów</p>	
KanalDoreczenia	CHAR(3)	<p>Oznaczenie kanału doręczenia. Może przyjmować wartości: 1 – Standardowy 2 – Skrytka pocztowa APM- Automat Pocztowy PP – Placówka Poczтовая ZPO – Zewnętrzny Punkt Odbioru</p>	Tak
KopertaPocztex	CHAR(1)	<p>Informuje, czy występuje cecha Koperta Pocztex T- Tak N- Nie</p>	<p>Nie Wartość wymagana dla przesyłki z Serwis=Q oraz Format=S</p>
Usługi	CHAR (20)	<p>Usługi dodatkowe, jakie są aktywne dla rozpatrywanej przesyłki: D – Potwierdzenie doręczenia albo zwrotu E – Doręczenie we wskazanym dniu F – Doręczenie do (godz) J – Odbiór w sobotę K – Ostrożnie L – Doręczenie po godzinie 17:00 M – Przesyłka niestandardowa (Ponadgabaryt) O – Potwierdzenie odbioru P – Pobranie R – Dokumenty zwrotne S – Sprawdzenie zawartości U – Ubezpieczenie W – Wartość Z – Doręczenie do rąk własnych 4 – Nadanie tradycyjne 5 – Masa 30-50 kg 6 – Nadanie przesyłki u kuriera</p>	Nie
EPO	CHAR (1)	<p>Informacja o rodzaju przesyłki EPO; dostępne wartości: Z – zwykłe R – rozszerzone Jeśli pola brak lub wartość pola &lt;&gt; Z/ R to przesyłka nie jest przesyłką EPO.</p>	Nie
Wartosc	NUMBER (7)	Zadeklarowana wartość; podana w groszach; max 7000000	Dla Usługi = W
UbezpieczenieOpcja	CHAR (3)	<p>Opcja wybranego ubezpieczenia: S – standard P - precjoza</p>	Dla Usługi = U
UbezpieczenieKwota	NUMBER (9)	Górna wartość kwoty ubezpieczenia dla wybranego zakresu ubezpieczenia lub wartość ubezpieczenia wpisana ręcznie.	Dla Usługi = U
Zawartosc	CHAR(2)	<p>Zawartość przesyłki: I – Inne O – Owady PG – Płyny lub gazy SZ – Przedmioty łatwo tłukące się i szkło LK – Rzeczy łamiwe i kruche ZP – Żywe ptaki ZR – Żywe rośliny</p>	Tak

SposobZwrotuDokumentow	CHAR (3)	Sposób wykonania usługi komplementarnej „Dokumenty zwrotne”; dostępne wartości: P2K – Kurier Pocztex D – List ekonomiczny rejestrowany C – List priorytetowy rejestrowany	Dla Usługi = R
SposobPobrania	CHAR (1)	Forma przekazania kwoty pobrania: P – Na wskazany adres S – Na rachunek bankowy	Dla Usługi = P
KwotaPobrania	NUMBER (7)	Kwota, jaką należy pobrać w związku z doręczeniem przesyłki do Adresata; podana w groszach, max 7000000 groszy.	Dla Usługi = P
Nrb	CHAR(26)	Numer rachunku bankowego na który ma być zrealizowane pobranie	Dla SposobPobrania = S
Tytulem1	CHAR(27)	Korespondencja dla wpłaty na konto.	Nie
IloscPotwOdb	NUMER (1)	Ilość potwierdzeń odbioru.	Dla Usługi = O
SposobPotwOdb	CHAR (3)	Sposób przekazania potwierdzenia odbioru, wartości: P2K – Pocztex Kurier D24 – Potwierdzenie odbioru (druk 24)	Dla Usługi = O
DoreczenieDoGodziny	CHAR (5)	Końcowa godzina doręczenia dla Usługi "Doręczenie do godziny", w formacie „hh:mm”; dostępne wartości: „08:00”, „09:00”, „12:00”	Dla Usługi = F
DataDlaDostarczenia	CHAR (10)	Data planowanego doręczenia przesyłki, w formacie „rrrr-mm-dd”, np. „2012-08-12”	Dla Usługi = E
SposobPotwDorecz	CHAR (1)	Forma przekazania potwierdzenia doręczenia albo zwrotu przesyłki: M – SMS E – E-mail	Dla Usługi = D
KontaktPotwDorecz	CHAR (50)	Wartość kontaktu dla formy przekazania potwierdzenia statusu doręczenia przesyłki: Adres E-mail lub Nr telefonu dla SMS.	Dla Usługi = D
Format	CHAR(3)	Dotyczy formatu przesyłki: S – format S M – format M L – format L XL – format XL 2XL – format 2XL	Tak Dla Serwis=D i Obszar=K niewymagany
NaSpecjalnychZasadach	CHAR (1)	Informacja o tym, na jakich specjalnych zasadach przesyłka jest nadawana; dostępne wartości: A – Administracyjna P – Podatkowa C – Sądowa w postępowaniu cywilnym K – Sądowa w postępowaniu karnym	Nie
Razem	NUMBER (7)	Kwota, jaką należy uiścić w celu nadania przesyłki.	Dla pliku tworzonego przez system Poczty Polskiej
DataNadania	DATETIME (19)	Data i godzina nadania przesyłki; w formacie: rrrr-mm-ddThh:mm:ss	Dla pliku tworzonego przez system Poczty Polskiej

Wersja	NUMBER (1)	Numer wersji struktury danych dla danego rodzaju przesyłki. Aktualnym numerem wersji jest „1”	Tak
Uwagi	CHAR (40)	Pole z dowolną zawartością nie przekraczającą długości 40 znaków (z wyłączeniem znaków zastrzeżonych).	Nie
NrWewPrzesylki	CHAR (25)	Pole z dowolną zawartością nie przekraczającą długości 25 znaków (z wyłączeniem znaków zastrzeżonych).	Nie
CzyEZwrot	CHAR (1)	Informuje o tym, czy przesyłka jest eZwrotem, czy nie: T – tak N – nie (wszystko inne niż T będzie traktowane jak N)	Nie
OpisBledu	CHAR (2000)	Komunikaty błędów (informacja o błędach w danych eZwrotów)	Nie
Tytulem2	CHAR(27)	Korespondencja dla wpłaty na konto.	Nie
Pola związane z grupą pól – TYP = adresat + NAZWA			
Pola związane z grupą pól – TYP = DaneEPO + NAZWA			

### Parametry przesyłek – ZAGRANICZNE

831 – EMS zagraniczny			
Nazwa pola	Typ danych i długość	Opis pola	Wymagana zawartość
Symbol	NUMBER (3)	Symbol odpowiadający przesyłce pocztowej, należącej do rodzaju „EMS”: 831.	Tak
Umowa	NUMBER(10)	Oznaczenie umowy na podstawie, której nadawane są przesyłki pocztowe (idUmowyMRUMC).	Nie
KartaUmowy	NUMBER(10)	Oznaczenie Karty na podstawie, której nadawane są przesyłki pocztowe (idKartyMRUMR).	Nie
IdKartyPlatnika	NUMBER(10)	Identyfikator karty rozliczeniowej płatnika na którego zostanie przeniesiona realizacja danej usługi pozwalający na wskazanie, fakturowanie i raportowanie innego płatnika niż Nadawca/Odbiorca np. Allegro	NIE
Oplacenie	CHAR (1)	Symbol formy opłacenia przesyłki: G – Gotówkowa N – Frankownica K – Z dołu B – Bezgotówkowa X – Zaliczkowa S – Służbowa Q – Z góry	Tak (dla pliku tworzonego przez system Poczty Polskiej)
Typ	CHAR (1)	Rodzaj opakowania przesyłki, wartości: Z – własny X – dokument pack Y – kilo pack	Tak
Masa	NUMBER (7)	Masa przesyłki; podana w gramach.	Nie
Ilosc	NUMBER (1)	Informuje o ilości przesyłek; Ilosc = 1	Tak
NrNadania	CHAR (13)	Numer nadania przypisany do przesyłki.	Nie

NrNadaniaDef	CHAR (20)	Numer nadania Klienta Strategicznego	Nie
Kraj	CHAR (40)	Nazwa kraju przeznaczenia przesyłki	Nie
KodISO2Kraj	Char(2)	Kod ISO2 (ISO 3166-1 alfa-2) kraju przeznaczenia	Tak
Strefa	CHAR (3)	Oznaczenie strefy cenowej odpowiadającej Krajowi przeznaczenia: T – towary D – dokumenty	Tak
Razem	NUMBER (7)	Kwota, jaką należy uiścić w celu nadania przesyłki.	Tak (dla pliku tworzonoego przez system Poczty Polskiej)
DataNadania	DATETIME (19)	Data i godzina nadania przesyłki; w formacie: rrrr-mm-ddThh:mm:ss	Tak (dla pliku tworzonoego przez system Poczty Polskiej)
Wersja	NUMBER (1)	Numer wersji struktury danych dla danego rodzaju przesyłki. Aktualnym numerem wersji jest „1”	Tak
Usługi	CHAR (11)	Usługi komplementarne, jakie są aktywne dla rozpatrywanej przesyłki: D – Potwierdzenie doręczenia/zwrotu U – Ubezpieczenie	Nie
SposobPotwDorecz	CHAR (1)	Forma przekazania potwierdzenia doręczenia albo zwrotu przesyłki: M – SMS E – E-mail	Dla Usługi = D
KontaktPotwDorecz	CHAR (50)	Wartość kontaktu dla formy przekazania potwierdzenia statusu doręczenia przesyłki: Adres E-mail lub Nr telefonu dla SMS.	Dla Usługi = D

UbezpieczenieOpcja	CHAR (3)	Opcja wybranego ubezpieczenia: Symbol opcji, określony w pozycji umowy, w ramach której nadawana jest przesyłka. W MRUm są zdefiniowane oddzielne symbole dla opcji ubezpieczenia dla każdego rodzaju usługi z ubezpieczeniem: A – dla 831/ 868 [EMS zagraniczny]/ [Paczka Premium] B – dla 832 [Pocztex-N ekspresowy] C – dla 832 [Pocztex-N kurierski] D – dla 852 [przesyłka biznesowa].  Obecnie wszystkie symbole dotyczą opcji „Standard”. Słownik wszystkich, wykorzystywanych w umowach, opcji ubezpieczeń przesyłany jest razem z definicją umowy.	Tak, dla Usługi=U
UbezpieczenieKwota	NUMBER (9)	Wartość kwoty ubezpieczenia, rozumiana jako górna wartość wybranego zakresu ubezpieczenia lub wartość ubezpieczenia wpisana ręcznie.	Tak, dla Usługi=U
Uwagi	CHAR (40)	Pole z dowolną zawartością nie przekraczającą długości 40 znaków (z wyłączeniem znaków zastrzeżonych).	Nie
NrWewPrzesylki	CHAR (25)	Pole z dowolną zawartością nie przekraczającą długości 25 znaków (z wyłączeniem znaków zastrzeżonych).	Nie
CzyInterconnect	CHAR (1)	Informuje o tym, czy przesyłka jest Interconnect, czy nie: T – tak N – nie (wszystko inne niż T będzie traktowane jak N)	Tak

SposobNadania	CHAR(1)	Informacja w jaki sposób przesyłka została nadana: <ul style="list-style-type: none"> <li>• 1- Odbiór z adresu prywatnego</li> <li>• 2- Odbiór z adresu firmowego</li> <li>• 3- Nadanie w placówce pocztowej (wartość spoza zakresu lub brak atrybutu będzie traktowane jak 3)</li> </ul>	Tak,
OpisBledu	CHAR (2000)	Komunikaty błędów (informacja o błędach w danych eZwrotów)	Nie
SposobDoreczenia	CHAR(3)	Informacja o sposobie doręczenia: <ul style="list-style-type: none"> <li>• HOM – na adres</li> <li>• PCF– odbiór w punkcie</li> <li>• SHP doręczenie do punktu partnerskiego</li> <li>• PCS – doręczenie do automatu pocztowego</li> </ul>	Tak, jeżeli przesyłka posiada PktOdbioruID.
PktOdbioruID	String(35)	Identyfikator zagranicznego punktu odbioru dla Delivery Choice	<a href="#">Tak, dla przesyłek, których sposób doręczenia jest inny niż HOM – na adres.</a>
DeklaracjaCelna	Rekord	Dane deklaracji celnej	Nie
CzyOplacaOdbiorca	CHAR (1)	Informuje o tym, czy opłata za nadanie przesyłki będzie uiszczona przez odbiorcę:  N – nie (każda wartość będzie traktowane jak N – tzn. przesyłka nie może być opłacona przez adresata).	Nie
Pola związane z grupą pól – TYP = adresat + NAZWA			
Pola związane z grupą pól – TYP = DaneEPO + NAZWA			

### 868 – Paczka Premium

Nazwa pola	Typ danych i długość	Opis pola	Wymagana zawartość
Symbol	NUMBER (3)	Symbol odpowiadający przesyłce pocztowej, należącej do rodzaju „Paczka Premium”: 868.	Tak
Umowa	NUMBER(10)	Oznaczenie umowy na podstawie, której nadawane są przesyłki pocztowe (idUmowyMRUMC).	Nie
KartaUmowy	NUMBER(10)	Oznaczenie Karty na podstawie, której nadawane są przesyłki pocztowe (idKartyMRUMR).	Nie
IdKartyPlatnika	NUMBER(10)	Identyfikator karty rozliczeniowej płatnika na którego zostanie przeniesiona realizacja danej usługi pozwalający na wskazanie, fakturowanie i raportowanie innego płatnika niż Nadawca/Odbiorca np. Allegro	NIE

Oplacenie	CHAR (1)	Symbol formy opłacenia przesyłki: G – Gotówkowa N – Frankownica K – Z dołu B – Bezgotówkowa X – Zaliczkowa S – Służbowa F – Frankownica UP C – Consignment Q – Z góry	Tak (dla pliku tworzonego przez system Poczty Polskiej)
PosteRestante	CHAR (1)	Informuje o tym, czy przesyłka jest nadana na Poste Restante: T – tak N – nie	Tak
Masa	NUMBER (7)	Masa przesyłki; podana w gramach.	Nie

Ilosc	NUMBER (1)	Informuje o ilości przesyłek; Ilosc = 1	Tak
Kraj	CHAR (40)	Nazwa kraju przeznaczenia przesyłki	Nie
KodISO2Kraj	Char(2)	Kod ISO2 (ISO 3166-1 alfa-2) kraju przeznaczenia	Tak
NrNadania	CHAR (13)	Numer nadania przypisany do przesyłki.	Tak
NrNadaniaDef	CHAR (20)	Numer nadania Klienta Strategicznego	Nie
Uslugi	CHAR (11)	Usługi komplementarne, jakie są aktywne dla rozpatrywanej przesyłki: D – potwierdzenie doręczenia/zwrotu U – ubezpieczenie	Nie
SposobPotwDorecz	CHAR (1)	Forma przekazania potwierdzenia doręczenia albo zwrotu przesyłki: M – SMS E – E-mail	Dla Usługi = D
KontaktPotwDorecz	CHAR (50)	Wartość kontaktu dla formy przekazania potwierdzenia statusu doręczenia przesyłki: Adres E-mail lub Nr telefonu dla SMS.	Dla Usługi = D
UbezpieczenieOpcja	CHAR (3)	Opcja wybranego ubezpieczenia: Symbol opcji, określony w pozycji umowy, w ramach, której nadawana jest przesyłka. W MRUm są zdefiniowane oddzielne symbole dla opcji ubezpieczenia dla każdego rodzaju usługi z ubezpieczeniem: A – dla 831/ 868 [EMS zagraniczny]/ [Paczka Premium] B – dla 832 [Pocztex-N ekspresowy] C – dla 832 [Pocztex-N kurierski] D – dla 852 [przesyłka biznesowa].  Obecnie wszystkie symbole dotyczą opcji „Standard”. Słownik wszystkich, wykorzystywanych w umowach, opcji ubezpieczeń przesyłany jest razem z definicją umowy.	Tak, dla Usługi=U
UbezpieczenieKwota	NUMBER (9)	Wartość kwoty ubezpieczenia, rozumiana jako górna wartość wybranego zakresu ubezpieczenia lub wartość ubezpieczenia wpisana ręcznie. Progi: do 1000/ do 10000/ do 50000/ do 250000	Tak, dla Usługi=U
Razem	NUMBER (7)	Kwota, jaką należy uiścić w celu nadania przesyłki.	Tak (dla pliku tworzonego przez system Poczty Polskiej)
DataNadania	DATETIME (19)	Data i godzina nadania przesyłki; w formacie: rrrr-mm-ddThh:mm:ss	Tak (dla pliku tworzonego przez system Poczty Polskiej)
Wersja	NUMBER (1)	Numer wersji struktury danych dla danego rodzaju przesyłki. Aktualnym numerem wersji jest „1”	Tak

Uwagi	CHAR (40)	Pole z dowolną zawartością nie przekraczającą długości 40 znaków (z wyłączeniem znaków zastrzeżonych).	Nie
NrWewPrzesylki	CHAR (25)	Pole z dowolną zawartością nie przekraczającą długości 25 znaków (z wyłączeniem znaków zastrzeżonych).	Nie
CzyInterconnect	CHAR (1)	Informuje o tym, czy przesyłka jest Interconnect, czy nie: T – tak N – nie (wszystko inne niż T będą odrzucane)	Tak
SposobNadania	CHAR(1)	Informacja w jaki sposób przesyłka została nadana: <ul style="list-style-type: none"> <li>• 1- Odbiór z adresu prywatnego</li> <li>• 2- Odbiór z adresu firmowego</li> <li>• 3- Nadanie w placówce pocztowej (wartość spoza zakresu lub brak atrybutu będzie traktowane jak 3)</li> </ul>	Tak
OpisBledu	CHAR (2000)	Komunikaty błędów (informacja o błędach w danych)	Nie
SposobDoreczenia	CHAR(3)	Informacja o sposobie doręczenia: <ul style="list-style-type: none"> <li>• HOM – na adres</li> <li>• PCF – odbiór w punkcie</li> <li>• SHP doręczenie do punktu partnerskiego</li> <li>• PCS – doręczenie do automatu pocztowego</li> </ul>	Tak, jeżeli przesyłka posiada PktOdbioruID.
PktOdbioruID	String(35)	Identyfikator zagranicznego punktu odbioru dla Delivery Choice	<u>Tak, dla przesyłek, których sposób doręczenia jest i jest inny niż HOM – na adres.</u>
DeklaracjaCelna	Rekord	Dane deklaracji celnej	Nie
CzyOplacaOdbiorca	CHAR (1)	Informuje o tym, czy opłata za nadanie przesyłki będzie uiszczona przez odbiorcę:  N – nie (każda wartość będzie traktowane jak N – tzn. przesyłka nie może być opłacona przez adresata).	Nie
Pola związane z grupą pól – TYP = adresat + NAZWA			
Pola związane z grupą pól – TYP = DaneEPO + NAZWA			

869 – Przesyłka GLOBAL Express			
Nazwa pola	Typ danych i długość	Opis pola	Wymagana zawartość
Symbol	NUMBER (3)	Symbol odpowiadający przesyłce pocztowej, należącej do rodzaju: „GLOBAL Express”: 869	Tak
Kategoria	CHAR (1)	Informuje o tym, jakiej kategorii jest przesyłka: P – priorytetowa (zawsze)	Tak
Umowa	NUMBER(10)	Oznaczenie umowy na podstawie, której nadawane są przesyłki pocztowe (idUmowyMRUMC).	Nie



KartaUmowy	NUMBER(10)	Oznaczenie Karty na podstawie, której nadawane są przesyłki pocztowe (idKartyMRUMR).	Nie
IdKartyPlatnika	NUMBER(10)	Identyfikator karty rozliczeniowej płatnika na którego zostanie przeniesiona realizacja danej usługi pozwalający na wskazanie, fakturowanie i raportowanie innego płatnika niż Nadawca/Odbiorca np. Allegro	NIE
Oplacenie	CHAR (1)	Symbol formy opłacenia przesyłki: G – Gotówkowa N – Frankownica K – Z dołu B – Bezgotówkowa X – Zaliczkowa S – Służbowa Z – Znaczkami F – Frankownica UP Q – Z góry	Tak (dla pliku tworzonego przez system Poczty Polskiej)
Posterestante	CHAR (1)	Informuje o tym, czy przesyłka jest nadana na Poste Restante: T – tak N – nie	Tak
Kraj	CHAR (40)	Nazwa kraju przeznaczenia przesyłki	Nie
KodISO2Kraj	Char(2)	Kod ISO2 (ISO 3166-1 alfa-2) kraju przeznaczenia	Tak
Masa	NUMBER (7)	Masa przesyłki; podana w gramach.	Nie
Ilosc	NUMBER (1)	Informuje o ilości przesyłek; domyślną wartością jest „1”.	Tak
NrNadania	CHAR (13)	Numer nadania przypisany do przesyłki.	Nie
NrNadaniaDef	CHAR (20)	Numer nadania Klienta Strategicznego	Nie
Uslugi	CHAR (11)	Usługi komplementarne, jakie są aktywne dla rozpatrywanej przesyłki: R – polecenie D – potwierdzenie doręczenia/zwrotu U – ubezpieczenie E – ekspres	TAK (dla usługi = R )
SposobPotwDorecz	CHAR (1)	Forma przekazania potwierdzenia doręczenia albo zwrotu przesyłki: M – SMS E – E-mail	Dla Usługi = D
KontaktPotwDorecz	CHAR (50)	Wartość kontaktu dla formy przekazania potwierdzenia statusu doręczenia przesyłki: Adres E-mail lub Nr telefonu dla SMS.	Dla Usługi = D
UbezpieczenieOpcja	CHAR (3)	Opcja wybranego ubezpieczenia: S – standard P – precjoza	Tak, dla Usługi=U
UbezpieczenieKwota	NUMBER (9)	Wartość kwoty ubezpieczenia, rozumiana jako górna wartość wybranego zakresu ubezpieczenia lub wartość ubezpieczenia wpisana ręcznie.	Tak, dla Usługi=U
Razem	NUMBER (7)	Kwota, jaką należy uiścić w celu nadania przesyłki.	Tak (dla pliku tworzonego przez system Poczty Polskiej)
DataNadania	DATETIME (19)	Data i godzina nadania przesyłki; w formacie: rrrr-mm-ddThh:mm:ss	Tak (dla pliku tworzonego przez system Poczty Polskiej)
Zawartosc	CHAR(1)	K – Korespondencja P – pozostałe	Tak
Wersja	NUMBER (1)	Numer wersji struktury danych dla danego rodzaju przesyłki. Aktualnym numerem wersji jest „1”	Tak

Uwagi	CHAR (40)	Pole z dowolną zawartością nie przekraczającą długości 40 znaków (z wyłączeniem znaków zastrzeżonych).	Nie
NrWewPrzesylki	CHAR (25)	Pole z dowolną zawartością nie przekraczającą długości 25 znaków (z wyłączeniem znaków zastrzeżonych).	Nie
CzyInterconnect	CHAR (1)	Informuje o tym, czy przesyłka jest Interconnect, czy nie: T – tak N – nie (wszystko inne niż T będzie traktowane jak N)	Tak
OpisBledu	CHAR (2000)	Komunikaty błędów (informacja o błędach w danych eZwrotów)	Nie
SposobDoreczenia	CHAR(3)	Informacja o sposobie doręczenia: •HOM – na adres •PCF– odbiór w punkcie •SHP doręczenie do punktu partnerskiego •PCS – doręczenie do automatu pocztowego	Tak, jeżeli przesyłka posiada PktOdbioruID.
PktOdbioruID	String(35)	Identyfikator zagranicznego punktu odbioru dla Delivery Choice	<a href="#">Tak, dla przesyłek, których sposób doręczenia jest inny niż HOM – na adres.</a>
DeklaracjaCelna	Rekord	Dane deklaracji celnej	Nie
CzyOplacaOdbiorca	CHAR (1)	Informuje o tym, czy opłata za nadanie przesyłki będzie uiszczona przez odbiorcę:  N – nie (każda wartość będzie traktowane jak N – tzn. przesyłka nie może być opłacona przez adresata).	Nie
Pola związane z grupą pól – TYP = adresat + NAZWA			
Pola związane z grupą pól – TYP = DaneEPO + NAZWA			

870 – Przesyłka listowa zwykła			
Nazwa pola	Typ danych i długość	Opis pola	Wymagana zawartość
Symbol	NUMBER (3)	Symbol odpowiadający przesyłce pocztowej, należącej do rodzaju: „Przesyłka listowa zwykła”: 870  ”	Tak
Kategoria	CHAR (1)	Informuje o tym, jakiej kategorii jest przesyłka: E – ekonomiczna P – priorytetowa	Tak
Umowa	NUMBER(10)	Oznaczenie umowy na podstawie, której nadawane są przesyłki pocztowe (idUmowyMRUMC).	Nie
IdKartyPlatnika	NUMBER(10)	Identyfikator karty rozliczeniowej płatnika na którego zostanie przeniesiona realizacja danej usługi pozwalający na wskazanie, fakturowanie i raportowanie innego płatnika niż Nadawca/Odbiorca np. Allegro	NIE
KartaUmowy	NUMBER(10)	Oznaczenie Karty na podstawie, której nadawane są przesyłki pocztowe (idKartyMRUMR).	Nie
Oplacenie	CHAR (1)	Symbol formy opłacenia przesyłki: G – Gotówkowa N – Frankownica K – Z dołu B – Bezgotówkowa X – Zaliczkowa S – Służbowa Z – Znaczkami F – Frankownica UP Q – Z góry	Tak (dla pliku tworzonego przez system Poczty Polskiej)

Poste restante	CHAR (1)	Informuje o tym, czy przesyłka jest nadana na Poste Restante: T – tak N – nie	Tak
Kraj	CHAR (40)	Nazwa kraju przeznaczenia przesyłki	Nie
KodISO2Kraj	Char(2)	Kod ISO2 (ISO 3166-1 alfa-2) kraju przeznaczenia	Tak
Masa	NUMBER (7)	Masa przesyłki; podana w gramach.	Nie
Ilość	NUMBER (1)	Informuje o ilości przesyłek; domyślną wartością jest „1”.	Tak
NrNadania	CHAR (13)	Numer nadania przypisany do przesyłki.	Nie
NrNadaniaDef	CHAR (20)	Numer nadania Klienta Strategicznego	Nie
Usługi	CHAR (11)	Usługi komplementarne, jakie są aktywne dla rozpatrywanej przesyłki: R – polecenie O – potwierdzenie odbioru E – ekspres	Nie (jeśli wybrano Usługi = O, to Usługi = R też jest wybrane)
Ilośćpotwodb	NUMBER (1)	Ilość potwierdzeń odbioru.	Tak, dla Usługi = O)
Razem	NUMBER (7)	Kwota, jaką należy uiścić w celu nadania przesyłki.	Tak (dla pliku tworzonego przez system Poczty Polskiej)
DataNadania	DATETIME (19)	Data i godzina nadania przesyłki; w formacie: rrrr-mm-ddThh:mm:ss	Tak (dla pliku tworzonego przez system Poczty Polskiej) Wyklucza się z DataKorekty
MSWeryfikacja	NUMBER (1)	Brak wartości dla atrybutu lub 0 - nowa przesyłka / weryfikacja pozytywna (wartość domyślna) 1 – weryfikacja (do weryfikacji) 2 - weryfikacja negatywna	Nie Występuje tylko gdy TrybRejestracji=1
DataKorekty	DATETIME (19)	Data i godzina korekty danych przesyłki MSP; w formacie: rrrr-mm-ddThh:mm:ss	Tak (dla pliku tworzonego przez system P2000 dla przesyłek po korekcie danych dla TrybRejestracji=1) Wyklucza się z DataNadania
Wersja	NUMBER (1)	Numer wersji struktury danych dla danego rodzaju przesyłki. Aktualnym numerem wersji jest „1”	Tak
Uwagi	CHAR (40)	Pole z dowolną zawartością nie przekraczającą długości 40 znaków (z wyłączeniem znaków zastrzeżonych).	Nie
NrWewPrzesylki	CHAR (25)	Pole z dowolną zawartością nie przekraczającą długości 25 znaków (z wyłączeniem znaków zastrzeżonych).	Nie
OpisBledu	CHAR (2000)	Komunikaty błędów (informacja o błędach w danych eZwrotów)	Nie
DeklaracjaCelna	Rekord	Dane deklaracji celnej	Nie
CzyOplacaOdbiorca	CHAR (1)	Informuje o tym, czy opłata za nadanie przesyłki będzie uiszczona przez odbiorcę:  N – nie (każda wartość będzie traktowane jak N – tzn. przesyłka nie może być opłacona przez adresata).	Nie
Pola związane z grupą pól – TYP = adresat + NAZWA			

Pola związane z grupą pól – TYP = DaneEPO + NAZWA

<b>877 – Przesyłka listowa z zadek.wart.;</b>			
<b>Nazwa pola</b>	<b>Typ danych i długość</b>	<b>Opis pola</b>	<b>Wymagana zawartość</b>
Symbol	NUMBER (3)	Symbol odpowiadający przesyłce pocztowej, należącej do rodzaju: Przesyłka listowa z zadek. Wartością: 877	Tak
Kategoria	CHAR (1)	Informuje o tym, jakiej kategorii jest przesyłka: E – ekonomiczna P – priorytetowa	Tak
Umowa	NUMBER(10)	Oznaczenie umowy na podstawie, której nadawane są przesyłki pocztowe (idUmowyMRUMC).	Nie
KartaUmowy	NUMBER(10)	Oznaczenie Karty na podstawie, której nadawane są przesyłki pocztowe (idKartyMRUMR).	Nie
IdKartyPłatnika	NUMBER(10)	Identyfikator karty rozliczeniowej płatnika na którego zostanie przeniesiona realizacja danej usługi pozwalający na wskazanie, fakturowanie i raportowanie innego płatnika niż Nadawca/Odbiorca np. Allegro	NIE
Oplacenie	CHAR (1)	Symbol formy opłacenia przesyłki: G – Gotówkowa N – Frankownica K – Z dołu B – Bezgotówkowa X – Zaliczkowa S – Służbowa Q – Z góry	Tak (dla pliku tworzonoego przez system Poczty Polskiej)
Posterestante	CHAR (1)	Informuje o tym, czy przesyłka jest nadana na Poste Restante: T – tak N – nie	Tak
Kraj	CHAR (40)	Nazwa kraju przeznaczenia przesyłki	Nie
KodISO2Kraj	Char(2)	Kod ISO2 (ISO 3166-1 alfa-2) kraju przeznaczenia	Tak
Masa	NUMBER (7)	Masa przesyłki; podana w gramach.	Nie
Ilosc	NUMBER (1)	Informuje o ilości przesyłek; Ilosc = 1	Tak
Wartosc	NUMBER (7)	Deklarowana wartość przesyłki; podana w groszach.	Tak
NrNadania	CHAR (13)	Numer nadania przypisany do przesyłki.	Nie
NrNadaniaDef	CHAR (20)	Numer nadania Klienta Strategicznego	Nie
Uslugi	CHAR (11)	Usługi komplementarne, jakie są aktywne dla rozpatrywanej przesyłki: O – potwierdzenie odbioru W – zadeklarowanie wartości L – jak za polecenie E – ekspres	Tak (Uslugi = W i Uslugi = L domyślnie wybrane)
IloscPotwOdb	NUMBER (1)	Ilość potwierdzeń odbioru.	Tak, dla Uslugi = O)
Razem	NUMBER (7)	Kwota, jaką należy uiścić w celu nadania przesyłki.	Tak (dla pliku tworzonoego przez system Poczty Polskiej)
DataNadania	DATETIME (19)	Data i godzina nadania przesyłki; w formacie: rrrr-mm-ddThh:mm:ss	Tak (dla pliku tworzonoego przez system Poczty Polskiej)

Wersja	NUMBER (1)	Numer wersji struktury danych dla danego rodzaju przesyłki. Aktualnym numerem wersji jest „1”	Tak
Uwagi	CHAR (40)	Pole z dowolną zawartością nie przekraczającą długości 40 znaków (z wyłączeniem znaków zastrzeżonych).	Nie
NrWewPrzesylki	CHAR (25)	Pole z dowolną zawartością nie przekraczającą długości 25 znaków (z wyłączeniem znaków zastrzeżonych).	Nie
OpisBledu	CHAR (2000)	Komunikaty błędów (informacja o błędach w danych eZwrotów)	Nie
DeklaracjaCelna	Rekord	Dane deklaracji celnej	Nie
CzyOplacaOdbiorca	CHAR (1)	Informuje o tym, czy opłata za nadanie przesyłki będzie uiszczona przez odbiorcę:  N – nie (każda wartość będzie traktowane jak N – tzn. przesyłka nie może być opłacona przez adresata).	Nie
Pola związane z grupą pól – TYP = adresat + NAZWA			
Pola związane z grupą pól – TYP = DaneEPO + NAZWA			

### 878 – Paczka pocztowa

Nazwa pola	Typ danych i długość	Opis pola	Wymagana zawartość
Symbol	NUMBER (3)	Symbol odpowiadający przesyłce pocztowej, należącej do rodzaju „Paczka pocztowa”: 878.	Tak
Kategoria	CHAR (1)	Informuje o tym, jakiej kategorii jest przesyłka: E – ekonomiczna P – priorytetowa	Tak
Umowa	NUMBER(10)	Oznaczenie umowy na podstawie, której nadawane są przesyłki pocztowe (idUmowyMRUMC).	Nie
KartaUmowy	NUMBER(10)	Oznaczenie Karty na podstawie, której nadawane są przesyłki pocztowe (idKartyMRUMR).	Nie
IdKartyPlatnika	NUMBER(10)	Identyfikator karty rozliczeniowej płatnika na którego zostanie przeniesiona realizacja danej usługi pozwalający na wskazanie, fakturowanie i raportowanie innego płatnika niż Nadawca/Odbiorca np. Allegro	NIE

Oplacenie	CHAR (1)	Symbol formy opłacenia przesyłki: G – Gotówkowa N – Frankownica K – Z dołu B – Bezgotówkowa X – Zaliczkowa S – Służbowa F – Frankownica UP C – Consignment Q – Z góry	Tak (dla pliku tworzonego przez system Poczty Polskiej)
PosteRestante	CHAR (1)	Informuje o tym, czy przesyłka jest nadana na Poste Restante: T – tak N – nie	Tak
Masa	NUMBER (7)	Masa przesyłki; podana w gramach.	Nie
Ilosc	NUMBER (1)	Informuje o ilości przesyłek; Ilosc = 1	Tak
Wartosc	NUMBER (7)	Deklarowana wartość przesyłki; podana w groszach.	Nie
Kraj	CHAR (40)	Nazwa kraju przeznaczenia przesyłki	Nie

KodISO2Kraj	Char(2)	Kod ISO2 (ISO 3166-1 alfa-2) kraju przeznaczenia	Tak
NrNadania	CHAR (13)	Numer nadania przypisany do przesyłki.	Nie
NrNadaniaDef	CHAR (20)	Numer nadania Klienta Strategicznego	Nie
Usługi	CHAR (11)	Usługi komplementarne, jakie są aktywne dla rozpatrywanej przesyłki: W – zadeklarowanie wartości  O – potwierdzenie odbioru	Nie
IloscPotwOdb	NUMBER (1)	Ilość potwierdzeń odbioru.	Tak, dla Usługi = O)
Razem	NUMBER (7)	Kwota, jaką należy uiścić w celu nadania przesyłki.	Tak (dla pliku tworzonego przez system Poczty Polskiej)
DataNadania	DATETIME (19)	Data i godzina nadania przesyłki; w formacie: rrrr-mm-ddThh:mm:ss	Tak (dla pliku tworzonego przez system Poczty Polskiej) Wyklucza się z DataKorekty
MSWeryfikacja	NUMBER (1)	Brak wartości dla atrybutu lub 0 - nowa przesyłka / weryfikacja pozytywna (wartość domyślna) 1 – weryfikacja (do weryfikacji) 2 - weryfikacja negatywna	Nie  Występuje tylko gdy TrybRejestracji=1
DataKorekty	DATETIME (19)	Data i godzina korekty danych przesyłki MSP; w formacie: rrrr-mm-ddThh:mm:ss	Tak (dla pliku tworzonego przez system P2000 dla przesyłek po korekcie danych dla TrybRejestracji=1) Wyklucza się z DataNadania
Wersja	NUMBER (1)	Numer wersji struktury danych dla danego rodzaju przesyłki. Aktualnym numerem wersji jest „1”	Tak
Uwagi	CHAR (40)	Pole z dowolną zawartością nie przekraczającą długości 40 znaków (z wyłączeniem znaków zastrzeżonych).	Nie
NrWewPrzesylki	CHAR (25)	Pole z dowolną zawartością nie przekraczającą długości 25 znaków (z wyłączeniem znaków zastrzeżonych).	Nie
CzyInterconnect	CHAR (1)	Informuje o tym, czy przesyłka jest Interconnect, czy nie: T – tak N – nie (wszystko inne niż T będzie traktowane jak N)	Tak
SposobNadania	CHAR(1)	Informacja w jaki sposób przesyłka została nadana: • 1 - Odbiór z adresu prywatnego • 2 - Odbiór z adresu firmowego • 3 - Nadanie w placówce pocztowej (wartość spoza zakresu lub brak atrybutu będzie traktowane jak 3)	Tak
OpisBledu	CHAR (2000)	Komunikaty błędów (informacja o błędach w danych eZwrotów)	Nie
SposobDoreczenia	CHAR(3)	Informacja o sposobie doręczenia: •HOM – na adres •PCF– odbiór w punkcie •SHP doręczenie do punktu partnerskiego •PCS – doręczenie do automatu pocztowego	Tak, jeżeli przesyłka posiada PktOdbioruID.
PktOdbioruID	String(35)	Identyfikator zagranicznego punktu odbioru dla Delivery Choice	<a href="#">Tak, dla przesyłek, których sposób doręczenia jest i</a>

			<u>jest inny niż HOM – na adres.</u>
DeklaracjaCelna	Rekord	Dane deklaracji celnej	Nie
CzyOplacaOdbiorca	CHAR (1)	Informuje o tym, czy opłata za nadanie przesyłki będzie uiszczona przez odbiorcę:  N – nie (każda wartość będzie traktowane jak N – tzn. przesyłka nie może być opłacona przez adresata).	Nie
Pola związane z grupą pól – TYP = adresat + NAZWA			
Pola związane z grupą pól – TYP = DaneEPO + NAZWA			

**Uwagi:**

- a) wszystkie masy podawane są w gramach.
- b) wszystkie wartości kwotowe podawane są w groszach.
- c) usługi komplementarne prezentowane są, jako łańcuch zawierający symbole usług.
- d) kod pocztowy polski podawany jest bez kreski rozdzielającej.
- e) jeśli w polu „Umowa” nie występuje żadna wartość, oznacza to nadanie przesyłek „bez Umowy”.

## 5. Plik „Przesyłki nadane”

Jest to plik XML generowany przez system informatyczny Poczty Polskiej, który jest przeznaczony dla systemu należącego do Klienta Poczty Polskiej. Plik zawiera definicje przesyłek pocztowych w takiej postaci, w jakiej zostały one ostatecznie przyjęte do nadania w Placówce Pocztovej.

Informacje o przesyłkach „nadanych” zawarte w pliku zwrotnym, wzbogacone są o pola wykazujące kwotę uiszczoną za nadanie każdej przesyłki oraz datę nadania przesyłki.

Nazwa pola (wymienione pola zawsze występują w pliku)	Typ	Opis	Wymagana zawartość
Nadawca	Rekord	Informacje o dokumencie/ pliku.	Tak
Struktura	CHAR (3)	Numer wersji struktury w oparciu, o który został utworzony plik XML zawierający definicje przesyłek pocztowych. Numer wersji jest ustalany przez projektantów systemu.  Aktualnie jest to 1.6	Tak
Nazwa	CHAR (60)	Nazwa nadawcy (podmiotu, dla którego utworzony został plik z przesyłkami do nadania).	Tak
NazwaSkrócona	CHAR (10)	Nazwa skrócona nadawcy przesyłek.	Tak
Ulica	CHAR (35)	Nazwa ulicy nadawcy przesyłek.	Nie
Dom	CHAR (11)	Oznaczenie domu nadawcy przesyłek.	Tak
Lokal	CHAR (11)	Oznaczenie lokalu nadawcy przesyłek.	Nie
Miejscowosc	CHAR (30)	Oznaczenie miejscowości nadawcy.	Tak
Kod	NUMBER (5)	Oznaczenie kodu pocztowego.	Tak
NIP	NUMBER (10)	NIP nadawcy przesyłek.	Tak
Zrodlo	CHAR	Informacja o systemie tworzącym plik przesyłek do nadania. Dla przesyłek eksportowanych z systemu Poczty Polskiej wartością pola jest „POCZTA”.	Tak
Guid	CHAR	Globally Unique Identifier (identyfikator unikatowy globalnie). Unikalny identyfikator przesyłki.	Tak
Zbior	Rekord	Informacje o zbiorze grupującym przesyłki do nadania.	Tak
Nazwa	CHAR (13)	Nazwa zbioru, jaka została nadana przez system; w formacie: dd-mm-rrrr\lp	Tak
DataUtworzenia	DATETIME (19)	Data i godzina utworzenia zbioru przesyłek; w formacie: rrrr-mm-ddTth:mm:ss	Tak
Opis	CHAR (30)	Opis, jaki został zdefiniowany dla zbioru przesyłek.	Nie
IloscPrzesylek	NUMBER (7)	Ilość przesyłek, jakie znajdują się w zbiorze.	Tak
Guid	CHAR	Globally Unique Identifier (identyfikator unikatowy globalnie). Unikalny identyfikator przesyłki.	Tak



Przesyłka	Rekord	Informacje o pojedynczej przesyłce znajdującej się w zbiorze przesyłek.	Tak
Guid	CHAR	Globally Unique Identifier (identyfikator unikatowy globalnie). Unikalny identyfikator przesyłki.	Tak
Atrybut	Rekord	Informacje o atrybucie przesyłki.	Tak
Typ	CHAR	Może posiadać wartość „Adresat”, jej brak (NULL), lub „Oplata”	Tak
Nazwa	CHAR	Posiada różne wartości, które są uzależnione od rodzaju przesyłki i wartości pola Typ.	Tak

Jeśli pole **TYP** posiada wartość „Oplata”, to pole **NAZWA** przyjmuje wartości:

Nazwa pola (pola zawsze występują w pliku)	Typ	Opis	Wymagana zawartość
Razem	NUMBER	Całkowita kwota, jaką uiszcza Nadawca w związku z nadaniem przesyłki pocztowej.	Tak
Pobranie	NUMBER	Aktualnie, ze względu na zmiany w sposobie obsługi przesyłki 832 i konieczności pozostawienia niezmienionego XSD, pole „Pobranie” występuje, jednak posiada wartość „0”.	Nie; Tak dla 832

*Grupa pól TYP[Oplata] + NAZWA występuje dla różnych rodzajów przesyłek.*

## 6. Plik „Korekta MS”

Jest to plik XML generowany przez System P2000, który jest przeznaczony dla systemu należącego do Klienta Poczty Polskiej – Elektronicznego Nadawcy (EN). Plik zawiera dane przesyłek pocztowych MS (Ministerstwa Sprawiedliwości), które uległy korekcie w Systemie P2000.

Informacje o przesyłkach modyfikowanych zawarte w pliku, opisane są również datą wykonanej korekty danych.

Nazwa pola (wymienione pola zawsze występują w pliku)	Typ	Opis	Wymagana zawartość*
Nadawca	Rekord	Informacje o dokumencie/ pliku.	Tak
Struktura	CHAR (3)	Numer wersji struktury w oparciu, o który został utworzony plik XML zawierający definicje przesyłek pocztowych przeznaczonych do nadania. Aktualnym numerem wersji jest 1.7	Tak
Nazwa	CHAR (60)	Nazwa nadawcy przesyłek (podmiotu, który utworzył plik z przesyłkami do nadania).	Tak
NazwaSkrócona	CHAR (10)	Nazwa skrócona nadawcy przesyłek (min 6, max 10 znaków). Dozwolony zakres znaków: a..z,A..Z,0..9 (małe i duże litery, cyfry).	Tak
Ulica	CHAR (35)	Nazwa ulicy nadawcy przesyłek lub nazwa miejscowości w przypadku sytuacji niewystępowania ulic np. na wsi.	Nie
Dom	CHAR (11)	Oznaczenie domu nadawcy przesyłek.	Nie
Lokal	CHAR (11)	Oznaczenie lokalu nadawcy przesyłek.	Nie
Miejscowosc	CHAR (30)	Nazwa miejscowości nadawcy przesyłek.	Tak
Kod	NUMBER (5)	Oznaczenie kodu pocztowego nadawcy.	Tak
KodISO2Kraj	Char(2)	Kod ISO2 (ISO 3166-1 alfa-2) kraju nadawcy przesyłek	Tak
Email	VARCHAR(50)	Adres e-mail nadawcy przesyłek z danych adresowych	Nie
Tel	VARCHAR(20)	Numer telefonu nadawcy przesyłek z danych adresowych	Nie
NIP	NUMBER (10)	NIP nadawcy przesyłek.	Tak
Zrodlo	CHAR (7)	Informacja o systemie tworzącym plik przesyłek „do nadania”. Dla przesyłek eksportowanych z systemu nadawcy wartością pola jest „NADAWCA”.	Tak
Guid	CHAR (38)	Globally Unique Identifier (identyfikator unikatowy globalnie). Unikalny identyfikator nadawcy przesyłek.	Tak
TrybRejestracji	NUMBER (1)	Przyjmowane wartości:0, brak wartości – domyślny 1 – tryb korekty MS	Nie
WeryfikacjaPłatnosci	Atrybut CHAR(1)	Informuje o tym, czy przesyłka wymaga weryfikacji płatności: T – tak N – nie Wartość pusta – nie dotyczy	Nie
Zbior	Rekord	Informacje o zbiorze grupującym przesyłki do nadania.	Tak
Nazwa	CHAR (13)	Nazwa zbioru przesyłek, jaka została nadana przez system; w formacie: dd-mm-rrrr\p (dzień-miesiąc-rok/liczba_porządkowa_zbioru_przesyłek_w_ramach_dnia)	Tak

---

DataUtworzenia	DATETIME (19)	Data i godzina utworzenia zbioru przesyłek; w formacie: rrrr-mm-ddThh:mm:ss	Tak
Opis	CHAR (30)	Dowolny opis, jaki został zdefiniowany dla utworzonego zbioru przesyłek.	Nie
IloscPrzesylek	NUMBER (7)	Ilość przesyłek, jakie znajdują się w zbiorze.	Tak



DataKorekty	DATETIME (19)	Data i godzina korekty danych przesyłki MSP; w formacie: rrrr-mm-ddThh:mm:ss	Tak (dla pliku tworzonego przez system P2000 dla przesyłek po korekcie danych dla TrybRejestracji=1) Wyklucza się z DataNadania
-------------	---------------	---	---

### 845 – Przesyłka polecona

Nazwa pola	Typ danych i długość	Opis pola	Wymagana zawartość
Symbol	NUMBER (3)	Symbol odpowiadający przesyłce pocztowej, należącej do rodzaju „Przesyłka polecona”: 845.	Tak
Masa	NUMBER (7)	Masa przesyłki; podana w gramach.	Nie
NrNadania	CHAR (20)	Numer nadania przypisany do przesyłki.	Nie
NrNadaniaDef	CHAR (20)	Numer nadania Klienta Strategicznego	Nie
Strefa	CHAR (1)	Dotyczy gabarytu przesyłki: A – gabaryt A B – gabaryt B	Tak
DataKorekty	DATETIME (19)	Data i godzina korekty danych przesyłki MSP; w formacie: rrrr-mm-ddThh:mm:ss	Tak (dla pliku tworzonego przez system P2000 dla przesyłek po korekcie danych dla TrybRejestracji=1) Wyklucza się z DataNadania

### 870 – Przesyłka listowa zwykła

Nazwa pola	Typ danych i długość	Opis pola	Wymagana zawartość
Symbol	NUMBER (3)	Symbol odpowiadający przesyłce pocztowej, należącej do rodzaju: „Przesyłka listowa zwykła”: 870	Tak
Masa	NUMBER (7)	Masa przesyłki; podana w gramach.	Nie
NrNadania	CHAR (13)	Numer nadania przypisany do przesyłki.	Nie
NrNadaniaDef	CHAR (20)	Numer nadania Klienta Strategicznego	Nie, w przypadku przesyłania elementu 'NrNadania' <u>wymagana jest 'NrNadaniaDef'</u>
DataKorekty	DATETIME (19)	Data i godzina korekty danych przesyłki MSP; w formacie: rrrr-mm-ddThh:mm:ss	Tak (dla pliku tworzonego przez system P2000 dla przesyłek po korekcie danych dla TrybRejestracji=1) Wyklucza się z DataNadania

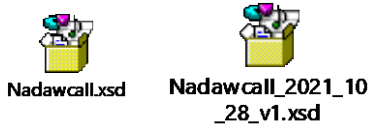
## 878 – Paczka pocztowa

Nazwa pola	Typ danych i długość	Opis pola	Wymagana zawartość
Symbol	NUMBER (3)	Symbol odpowiadający przesyłce pocztowej, należącej do rodzaju „Paczka pocztowa”: 878.	Tak
Masa	NUMBER (7)	Masa przesyłki; podana w gramach.	Nie
NrNadania	CHAR (13)	Numer nadania przypisany do przesyłki.	Nie
NrNadaniaDef	CHAR (20)	Numer nadania Klienta Strategicznego	Nie, w przypadku przesyłania elementu 'NrNadania' <u>wymagana jest</u> 'NrNadaniaDef'
DataKorekty	DATETIME (19)	Data i godzina korekty danych przesyłki MSP; w formacie: rrrr-mm-ddThh:mm:ss	Tak (dla pliku tworzonoego przez system P2000 dla przesyłek po korekcie danych dla TrybRejestracji=1) Wyklucza się z DataNadania

---

## 7. Schemat XSD

Wymiana informacji o przesyłkach przeznaczonych „do nadania” oraz o przesyłkach „nadanych”, realizowana między systemami SP2000 oraz systemami Klientów Poczty Polskiej, odbywa się zgodnie z następującym schematem Nadawcall.xsd.



Znaki „zastrzeżone” należy przedstawiać w postaci odpowiednich kodów (ma to zapobiec błędom przy imporcie danych z plików).

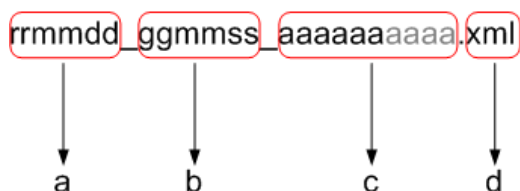
Znak niedozwolony	Kod dozwolony dla XML
&	&amp;
”	&quot;
<	&lt;
>	&gt;
‘	&apos;

### Uwaga:

Ze względu na uwarunkowania SP2000 należy zakodować znak ” (podwójny apostrof) w taki sposób jak ‘ (pojedynczy apostrof).

## 8. Nazwa pliku

Informacje o przesyłkach, opisane w tym dokumencie, zapisywane są pod postacią pliku XML; nazwa takiego pliku powinna być zgodna z określonym schematem:



Rysunek 2. Nazewnictwo pliku przesyłek.

A – data utworzenia pliku, gdzie rr – rok, mm – miesiąc, dd – dzień  
b – czas utworzenia pliku, gdzie gg – godzina, mm – minuty, ss – sekundy  
c – nazwa skrócona identyfikująca klienta; min 6 znaków max 10 znaków  
d – rozszerzenie pliku

Części „a” „b” i „c” połączone są znakiem podkreślenia „\_”.

### Przykład:

090706\_111557\_kwiatek.xml, gdzie

- 090706 – oznacza: 2009, lipiec, 9 – jako data utworzenia pliku
- 111557 – oznacza godzinę 11:15 i 57 sekund (czas utworzenia pliku)
- kwiatek – ciąg znaków odpowiadających nazwie skróconej klienta (np. sklep spożywczy „Kwiatek”)

## 9. Historia zmian dokumentu

DATA	AUTOR	ZMIANY	WERSJA dok.	WERSJA SP2000
19-04-2010	Krzysztof Bartyś	Utworzenie dokumentu.		
26-04-2010	Krzysztof Bartyś	Modyfikacja dokumentu: <ul style="list-style-type: none"><li>○ Na str. 6 dla pól Dom i Lokal zmieniono długości tych pól z 5 na 11 znaków.</li><li>○ Na str. 7 dla pól Dom i Lokal zmieniono długości tych pól z 5 na 11 znaków.</li><li>○ Usunięto nieoferowane już rodzaje przesyłki Pocztex: X – 0,5 kilo pack, Y – kilo pack, M – maxi pack 50</li><li>○ Dla przesyłki 814-Przesyłka dworcowa, dla pola NrNadania rozszerzono definicję pola o CHAR(20).</li><li>○ Dla przesyłki 842 – Przesyłka reklamowa, dla pola „Oplacenie” zmieniono definicję długości pola z CHAR(25) na CHAR(1)</li><li>○ Dla przesyłki 850 – E-PRZESYŁKA, dla pola „adawc” zmieniono definicję długości pola z CHAR(1) na CHAR(8)</li><li>○ Z definicji przesyłek: 839, 840, 841, 842 i 843 usunięto odwołania do pól danych adresowych adresata przesyłki</li><li>○ Na str. 31 dla pól Dom i Lokal zmieniono długości tych pól z 5 na 11 znaków.</li></ul>		
28-04-2010	Krzysztof Bartyś	Dodano rozdział „7. Nazwa pliku”. Na str 6, w pkt 4, w sekcji „Zbior” dla pola „Nazwa” – uzupełniono opis dla lp.		
13-05-2010	Krzysztof Bartyś	Dla pola Ulica zmieniono jego długość na CHAR(35) oraz określono wymagalność zawartości tego pola na „Nie”.		



12-10-2010	Krzysztof Bartyś	Utworzenie nowej wersji dokumentu związanej z uszczegółowieniem opisu pola NazwaSkrócona.		
02-12-2010	Krzysztof Bartyś	Utworzenie nowej wersji dokumentu ze względu na korekty treści dokumentu: 812 – usunięto powtórzoną UK=N; 843 – zmiana długości dla pola adaw Number; 850- zmiana wartości symboli dla pola „SposobPobrania”: S – Pobranie na rachunek bankowy, P – Pobranie na wskazany adres.		
23-12-2010	Krzysztof Bartyś	Rozszerzenie zakresu wysyłanych danych o informacji o adresie dostawcy, dla przesyłek 846 i 847.		
17-02-2011	Krzysztof Bartyś	Zmiana długości pola „Usługi” z 8 na 11 znaków dla wszystkich rodzajów przesyłek gdzie takie pole występuje. Zmiana opisu usług komplementarnych „P” i „G” dla przesyłki 812.		
18-03-2011	Krzysztof Bartyś	Uzupełnienie dokumentu o opis pola „Razem” będącego polem typu „Oplata” (str. 8)		
24-05-2011	Krzysztof Bartyś	Zmiana wartości symboli pola „SposobPobrania”: a) „S” zmieniono na „P” b) „P” zmieniono na „S”		
01-07-2011	Krzysztof Bartyś	Dla przesyłki 844 dodano pole „adawca”. Zmieniono opis pola „SposobPobrania” dla 812.		
01-09-2011	Krzysztof Bartyś	Dla przesyłki 844, dla pola „Wartość” dodano opis, typ danych, długość pola i wymagalność.		
12-09-2011	Krzysztof Bartyś	Uwzględnienie w opisie nowych usług pocztowych: 852 – Przesyłka Biznesowa oraz 851 – Przesyłka Gabarytowa.		
10-10-2011	Krzysztof Bartyś	Opracowanie ostatecznej wersji specyfikacji wymiany danych dla przesyłki 852 (zatwierdzone mailem T.Kobyliński z dnia 10.10.2011).		
16-11-2011	Krzysztof Bartyś	Zmiana wymagalności pola NrNadania z „nie” na „tak”. W rozdziale 6 wstawiono aktualny plik „adawcami.xsd”		
17-11-2011	Krzysztof Bartyś	Dla przesyłki 852, dla pola „KontaktAdresata” zmieniono typ i długość pola z „CHAR (50)”, na „NUMBER (9)”.		
17-11-2011	Alicja Karczewska	Dodanie pól: a) FormaPowiadomieniaNadawcy b) KontaktPowiadomieniaNadawcy c) FormaPowiadomieniaAdresata d) KontaktPowiadomieniaAdresata e) KontaktPotwDorecz		
07-12-2011	Krzysztof Bartyś	Usunięcie pól opisu dla przesyłki 814-Przesyłka dworcowa. Zmiany opisu kolumny „Wymagana zawartość dla pól: SposobPowiadomieniaAdresata i KontaktAdresata.		
04-04-2012	Krzysztof Bartyś	Uzupełnienie dokumentu o listę pól dla przesyłki 832.		
13-07-2012	Krzysztof Bartyś	Uzupełnienie przesyłki 832 o pole UiszczzaOplate.		
17-07-2012	Krzysztof Bartyś	Usunięto pola dla przesyłki 812.		
30-08-2012	Krzysztof Bartyś	Dla przesyłki 832 zmiana symbolu usługi komplementarnej „C” → „K”		
02-10-2012	Krzysztof Bartyś	Dla przesyłek 840, 845 dodano pola: FIRMOWA, LOKALNA, UBEZPIECZONA.		
05-10-2012	Krzysztof Bartyś	W rozdziale 6 zaktualizowano schemat xsd. Z przesyłki 840 usunięto pole UBEZPIECZONA.		
30-10-2012	Krzysztof Bartyś	Dla przesyłki 832: - usunięto pole SposobDoreczDok - dodano pole SposobZwrotuDokumentow - usunięto pole RodzajList  W rozdziale 6 załączono zaktualizowany plik schematu *.xsd		

31-10-2012	Krzysztof Bartyś	Zmiana opisu w kolumnie „Wymagana zawartość” dla pola „Kod” w sekcji danych opisujących adres adresata.		
09-11-2012	Krzysztof Bartyś	Dla przesyłek 840 i 845 zmiana nazwy pola „Lokalna” na „Miejscowa”. W rozdziale 6 zaktualizowano schemat xsd.		
15-01-2013	Krzysztof Bartyś	Modyfikacje dokumentu w zakresie: <ul style="list-style-type: none"> <li>o Dodanie pola „EPO” dla przesyłek 832, 848, 844, 845, 846, 847</li> <li>o Dodanie pola „NaSpecjalnychZasadach” dla przesyłki 845</li> <li>o Aktualizacja schematu NadawcaII.xsd (rozdział 6).</li> </ul>		
06-07-2013	Krzysztof Bartyś	Modyfikacje dokumentu w zakresie: <ul style="list-style-type: none"> <li>o Usunięcie pola „EPO” dla przesyłki 832</li> <li>o Dodanie pola „EPO” dla przesyłek 866</li> </ul>		
26-02-2013	Krzysztof Bartyś	Dla przesyłek 847, 848, 850, 866 dodano informację o tym, że od 1 lipca wspomniane przesyłki można będzie nadać tylko na podstawie umowy zaimportowanej z MRUm.		
01-03-2013	Krzysztof Bartyś	Dodano nowe pola dla każdej przesyłki <Uwagi> <NrWewPrzesylki> (w rozdziale 4. Plik „Przesyłki do nadania”).  Dodano informacje o znakach niedozwolonych (w rozdziale 4. Schemat xsd).  Dodano nowy schemat Nadawcami.xsd		
15-03-2013	Krzysztof Bartyś	Dla przesyłki 878 dodano UK=E		
20-03-2013	Alicja Karczewska	Zmiana typów/rozmiarów dla pól: „UbezpieczenieOpcja” „UbezpieczenieKwota” Doprecyzowanie opisu pola Ilość dla przesyłek rejestrowanych		
24-05-2013	Krzysztof Bartyś	Dla przesyłek przewidujących obsługę EPO nastąpiła zmiana możliwych wartości dla pola wraz z opisem pola: „Informacja o rodzaju przesyłki EPO; dostępne wartości: Z – zwykle R – rozszerzone		
20-06-2013	Krzysztof Bartyś	Dodano nowy plik schematu xsd.		
28-06-2013	Krzysztof Bartyś	Aktualizacja pliku schematu xsd.		
16-07-2013	Krzysztof Bartyś	Aktualizacja dokumentu.		
02-08-2013	Krzysztof Bartyś	Zmiana wymagalności zawartości pola „Dom” w sekcji danych nadawcy przesyłek (plik przesyłek do nadania). Aktualizacja pliku schematu xsd.		
16-09-2013	Alicja Karczewska	Zmiana opisu pola „UbezpieczenieOpcja” dla operacji: 831, 832, 852.		
23-09-2013	Krzysztof Bartyś	Utworzenie dokumentu w wersji 1.12.01 w związku z dodaniem obsługi nowych typów przesyłek: „833 – Przesyłka Poczтовая” i „834 – Przesyłka Kurierska”.		
04-10-2013	Krzysztof Bartyś	Aktualizacja dokumentu.		
09-10-2013	Krzysztof Bartyś	Uzupełnienie zapisów o wykluczaniu się usług „W” i „U” dla przesyłek 823, 833, 834.		
14-10-2013	Krzysztof Bartyś	Aktualizacja dokumentu.		
17-10-2013	Krzysztof Bartyś	Dla przesyłki 834 zmiana wartości dla pól: TerminDlaZwrotuDok, TerminPotwOdb		
22-10-2013	Krzysztof Bartyś	Dla przesyłki 833 zmiana symbolu „E” na „PE” w polach: <ul style="list-style-type: none"> <li>• SposobPotwOdb</li> <li>• SposobZwrotuDokumentow</li> </ul>		
08-11-2013	Krzysztof Bartyś	Dla przesyłki 833 usunięto UK=J.		
12-11-2013	Krzysztof Bartyś	Dla przesyłki 833 dopisano, że UK=E jest dostępna tylko dla Termin-PE.		

28-11-2013	Krzysztof Bartyś	Uporządkowanie opisów symboli ubezpieczenia dla przesyłek 831, 832, 833, 834 i 852.		
30-04-2014	Magdalena Kwiatek	Dodanie definicji przesyłki 869		
28-05-2014	Magdalena Kwiatek	Modyfikacja nazwy przesyłki 869 (z Priorytet PLUS na GLOBAL Expres)		
08-08-2014	Alicja Karczewska	W operacji: 831, 832, 833, 834, 844, 845, 846, 847, 848, 850, 852, 866, 869, 870, 874, 875, 877, 878 dodano pole: „CzyEZwrot” i „OpisBledu”. W operacji: 831, 844, 845, 846, 847, 848, 850, 852, 866, 869, 870, 874, 875, 877, 878 dodano pole: „czyOpłacaOdbiorca”		
10-09-2014	Magdalena Grabowicz	W operacji: 840, 845 dodano pole „ObszarMiasto” i zmodyfikowany pole „Miejscowa”. W rozdziale 6 zaktualizowano schemat xsd.		
5-11-2014	Magdalena Grabowicz	Zmiana opisu wymagalności pól: „Miejscowa” i „ObszarMiasto		
5-11-2014	Alicja Karczewska	Zmiana opisu pola „CzyEZwrot”, „Firmowa”		
16-12-2014	Magdalena Grabowicz	W rozdziale 6 zaktualizowano schemat xsd.		
27-01-2015	Alicja Karczewska	W rozdziale „Plik Przesyłki do nadania” dla pola „Dom” zmieniono wymagalność na „Nie”		
07-08-2015	Marcin Porzucek	W rozdziale 3 dodano pola: Wezel, WezelIPNI, TypKierowania, DER, DERPNI, PRP, PRPPNI, UP, UPPNI, Rejon do Typów: Adresat, Dosłanie. W rozdziale 6 zaktualizowano schemat xsd.		
07-09-2015	Arkadiusz Olczak	NrNadaniaDef – pole do wymiany numeru nadania z klientem strategicznym, pole zostało dodane do wszystkich operacji posiadających numer nadania		
27-10-2015	Marcin Porzucek	Aktualizacja SposobPotwDorecz dla: 833,834,845		
14-12-2015	Beata Wojtowicz	Dodanie EPO do operacji 833, 834, 852. Dodanie atrybutu NaSpecjalnychZasachach do operacji 846, 833, 834, 852		
14-04-2016	Beata Wojtowicz	Dodanie danych dodatkowych EPO (Typ DaneEPO)		
19-04-2016	Alicja Karczewska	Dodanie pól: „Nrb”, Tytulem2 oraz zmiana pola PrzelewTytulem na Tytulem1 w operacjach: 832, 833, 834, 848, 850, 852. Dodanie Nrb w danych nadawcy pliku.		
20-04-2016	Arkadiusz Olczak	DataNadania – zmiana formatu pola na DateTime (19 znaków). Dodanie zmienionego pola do wszystkich przesyłek. Pole pomijane podczas importu do SP2000.		
20-04-2016	Alicja Karczewska	Poprawka w operacji 852 w opisie wymagalności pola : Nrb		
25-04-2016	Alicja Karczewska	Usunięcie Nrb z danych Nadawcy pliku		
04-05-2016	Arkadiusz Olczak	Poprawa DATE (19) na DATETIME (19)		
04-10-2016	Alicja Karczewska	Usunięcie zapisów dotyczących operacji 850 [zaprzestanie świadczenia usługi przez PP] Dodanie nowego typu = [Pobranie] dla adresu pobrania w operacjach: 832, 833, 834, 848, 852. Dodanie rodzaju adresu i Nr skrytki/przegródki dla rodzaju adresu: [Adresat] i [Dosłanie]	1.15a	12
10-10-2016	Marcin Porzucek	Dodanie operacji 838, dodanie form kontaktu dla 838.	1.15b	12
07/11-10-2016	Zbigniew Fałek	Dodanie nowego typu przesyłki nierejestrowanej PN, rejestrowanej poprzez operacje: 854 - Przesyłka firmowa nierejestrowana z numerem 855 - Przesyłka handlowa z numerem 856 - List biznesowy z numerem 857 - Przesyłka marketingowa z numerem	1.15c	12
17-10-2016	Marcin Porzucek	Dodanie węzła Terminy, rozszerzenie i korekta XSD	1.15d	12

27.10.2016	Zbigniew Falek	Modyfikacja zapisów dotyczących nowego typu przesyłki nierejestrowanej z numerem [PN] (wprowadzonych dnia: 07/11-10-2016) polegająca na zmianie sposobu rejestracji z czterech operacji (854, 855, 856, 857) na jedną 811 z serwisem. Aktualizacja xsd.	1.15e	12
31-10-2016	Alicja Karczewska	1. Wycofanie nw. zmian wprowadzonych w dniu: 4-10-2016 [Alicja Karczewska]: <ul style="list-style-type: none"> <li>• Dodanie nowego typu = [Pobranie] dla adresu pobrania w operacjach: 832, 833, 834, 848, 852.</li> <li>• Dodanie rodzaju adresu i Nr skrytki/przegrodki dla rodzaju adresu: [Adresat] i [Dosłanie]</li> </ul> 2. Wycofanie adresu pobrania z opisu operacji 838. 3. Usunięcie zapisów dotyczących operacji 847, 848, 866 [zaprzestanie świadczenia usługi przez PP]	1.15f	12
03-11-2016	Marcin Porzucek	Z zmiana wymagalności pól: Termin, EPO oraz Adres dla operacji 838	1.15g	12
08-11-2016	Alicja Karczewska	4. Usunięcie zapisów dotyczących usunięcia operacji 847, 848, 866 [decyzja PP]	1.15h	12
29-11-2016	Marcin Porzucek	Korekta w zakresie pola Opakowanie dla operacji 833	1.15i	10
07-03-2017	Alicja Karczewska	Dodano nowy typ adresu: „Adres pobrania” dla operacji: 832, 833, 834, 838, 848, 852 Zmodyfikowano listę operacji, dla których może być przekazywany adres dostawcy	1.16.01	14
04-04-2017	Magdalena Kwiatek	Uzupełniono dane o usłudze D-Potwierdzenie doręczenia w operacji 869 o dane związane z formą (SMS/Email) i kontaktem (nr tel/adres email)	1.07.02	12
24-05-2017	Waldemar Papaj	Zmiany związane z tematem #3585_AW_Wygaszanie usług	1.07.03	15
14-06-2017	Waldemar Papaj	Zmiany związane z tematem eZnaczek i NeoPaczka	1.07.04	?
22-11-2018	Karolina Bojarska	Dodanie nowych operacji 805/ 806/ 807	1.18	21
03-10-2018	Alicja Karczewska	Dodanie usługi: „E – ekspres” na liście usług, jakie mogą być przesyłane w polu „Usługi” dla przesyłki „869 - Global Expres”	1.18.1	22
23-10-2018	Alicja Karczewska	Dodanie usługi: „D – Potwierdzenie doręczenia/zwrotu” na liście 831 – EMS zagraniczny”	1.18.1	22
06.02.2019	Alicja Karczewska	Dodanie sposobu potw. dor i kontaktu dla usługi „D-Potwierdzenie doręczenia/zwrotu” dla przesyłki „831-EMS zagraniczny”	1.08.02	23
03.04.2019	Zbigniew Juskiewicz	Dodanie deklaracji celnych dla przesyłek zagranicznych	1.08.04	23
16.06.2019	Karolina Bojarska	Interconnect 2	1.19.01	25?
31.10.2019	Magdalena Kwiatek	Formaty II, KROK 2 + uproszcz. oferty KEP	1.20	27
08.11.2019	Zbigniew Falek	OPNA Etap 2: <ul style="list-style-type: none"> <li>• Usunięcie pola “CzyOplacaOdbiorca” z operacji: 811, 832, 831, 869, 870, 874, 875, 877, 878.</li> <li>• Usunięcie pola “CzyEZwrot” z operacji: 811, 832, 838, 831, 869, 870, 874, 875, 877, 878.</li> </ul> Zmiana znaczenia pola “CzyOplacaOdbiorca” w operacjach: 806, 807, 833, 834, 844, 845, 846, 852.	1.21.OPNA	28

19.02.2020	Marcin Porzucek	Usunięcie usługi K - Ostrożnie dla 846	1.20.01	27
20.02.2020	Zbigniew Juskiewicz	Delivery Choice Dodanie sposobu doręczenia i ID punktu odbioru w operacjach 831, 868, 869, 878	1.21 Delivery Choice+OPNA	28
28.02.2020	Anna Kierszka	Formaty II, krok 3 – Obowiązkowe egzemplarze biblioteczne	1.22	28
08.05.2020	Zbigniew Juskiewicz	Allegro Hub. Dodanie parametru IDKARTY_PLATNIKA dla operacji 845 firmowa i 852	1.22a	28
10.06.2020	Karolina Bojarska	OPNA – dodanie atrybutu CzyOplacaOdbiorca z wartością 'Nie' dla operacji opłacanych tylko przy nadaniu.	1.22b	28
24.06.2020	Zbigniew Juskiewicz	Allegro Hub. Dodanie parametru IdKartyPlatnika dla wszystkich operacji krajowych i zagranicznych	1.22.c	28
25.06.2020	Zbigniew Juskiewicz	Przeformatowanie wersji 1.22c	1.22.d	28
14.06.2021	Zbigniew Juskiewicz	Dodanie operacji 855 Pocztex 2.0	1.23	32
16.06.2021	Zbigniew Juskiewicz	Pocztex 2.0 Dodanie atrybutu Zawartość. Zmiana symbolu sposobu doręczenia dla Pocztex Kurier	1.23a	32
18.06	Zbigniew Juskiewicz	Pocztex 2.0 . Dodanie atrybutów związanych z umową m. in. dot. Allegro HUB oraz EPO	1.23b	32
21.06.2021	Zbigniew Juskiewicz	Pocztex 2.0. Poprawki po telco z PP. Dołożenie usługi odbiór w sobotę, wydłużenie pola Usługi	1.23.c	32
23.06.2021	Zbigniew Juskiewicz	Pocztex 2.0/ Rozszerzenie warunku na wymagalność atrybutu KopertaPocztex. Poprawka nazwy serwisu Na dziś	1.23d	32
25.06.2021	Zbigniew Juskiewicz	Pocztex 2.0. Usunięcie wartości 3- Poste Restante dla KanalDoreczenia. Rozszerzenie opisu pola Oplacenie.	1.23.e	32
02.08.2021	Zbigniew Juskiewicz	Modyfikacja wymagalności dla atrybutu Format. Usunięcie nadmiarowych atrybutów IdUmowyOPNA, IdKartyOPNA	1.23f	32
11.10.2021- 28.10.2021	Ewelina Danielewicz	<a href="#">Korekta danych przesyłek MS rozdział 6. Rozszerzenie zakresu danych pliku „Przesyłki do nadania” o nowy element o nazwie 'StatusWeryfikacjiMS', dodanie nowego schematu xsd (Nadawcall_2021_10_28_v1.xsd).</a>	1.24	33